




Городской округ Истра
Московской области

*Бюджет для граждан к отчету
об исполнении бюджета
городского округа Истра
за 2021 год*



ОСНОВНЫЕ ПОНЯТИЯ:



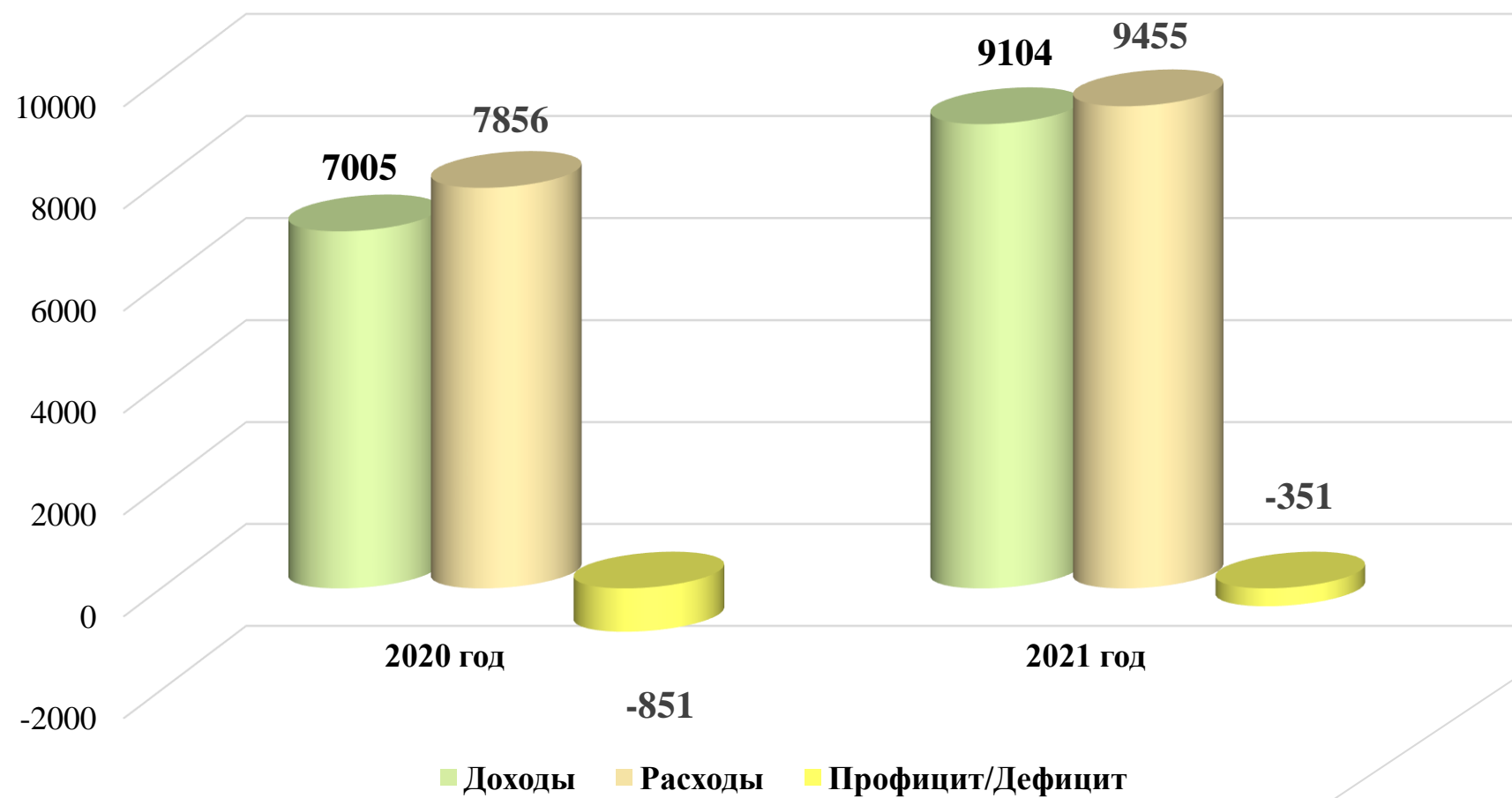
- ▶ **Бюджет** - форма образования и расходования денежных средств, предназначенных для финансового обеспечения задач и функций государства и местного самоуправления.
- ▶ **Бюджетная система** — совокупность бюджетов всех уровней и бюджетов государственных внебюджетных фондов, основанная на экономических отношениях, государственном устройстве и регулируемая законодательством Российской Федерации.
- ▶ **Бюджетный процесс** — это деятельность органов государственной власти, органов местного самоуправления и иных участников бюджетного процесса по составлению и рассмотрению проектов бюджетов, утверждению и исполнению бюджетов, контролю за их исполнением, осуществлению бюджетного учета, рассмотрению и утверждению бюджетной отчетности и внешних проверок.
- ▶ **Доходы бюджета** - поступающие в бюджет денежные средства, за исключением средств, являющихся в соответствии с Бюджетным Кодексом Российской Федерации источниками финансирования дефицита бюджета.
- ▶ **Расходы бюджета** - выплачиваемые из бюджета денежные средства, за исключением средств, являющихся в соответствии с Бюджетным Кодексом источниками финансирования дефицита бюджета.
- ▶ **Межбюджетные трансферты** - средства, предоставляемые одним бюджетом бюджетной системы Российской Федерации другому бюджету бюджетной системы Российской Федерации. Иные межбюджетные трансферты – это целевые трансферты направление использования которых не ограничено, но получение которых может быть связано с выполнением определенных условий (требований).
- ▶ **Субсидии** - межбюджетные трансферы, предоставляемые в целях софинансирования расходных обязательств, возникающих при выполнении полномочий.
- ▶ **Субвенции** - межбюджетные трансферы, предоставляемые в целях финансового обеспечения расходных обязательств, возникающих при выполнении государственных полномочий Российской Федерации субъектов Российской Федерации.
- ▶ **Дотации** - межбюджетные трансферты, предоставляемые на безвозмездной и безвозвратной основе без установления направлений их использования.

ИНФОРМАЦИЯ О ВЫПОЛНЕНИИ ПОКАЗАТЕЛЕЙ СОЦИАЛЬНО-ЭКОНОМИЧЕСКОГО РАЗВИТИЯ ЗА 2021 ГОД

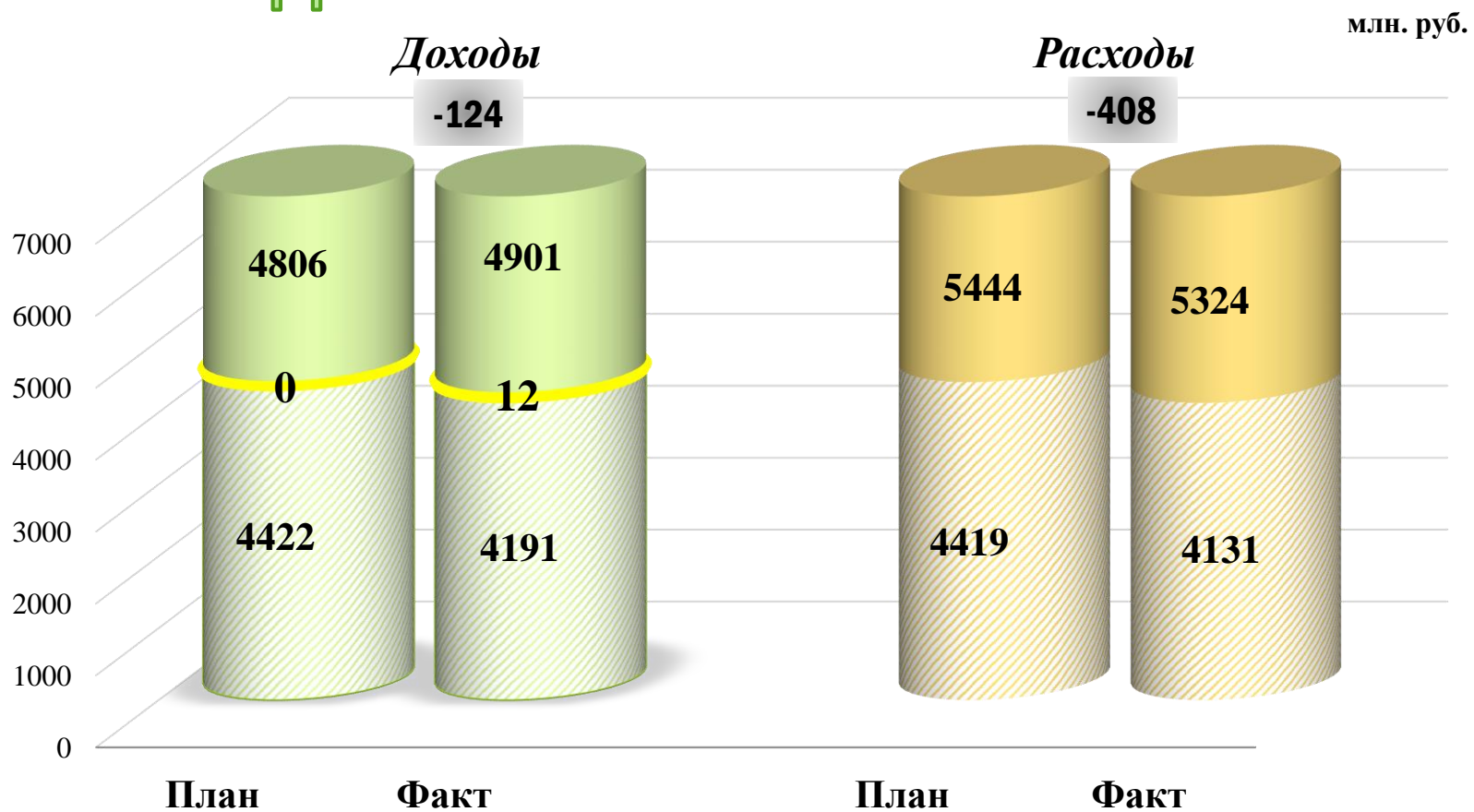
Наименование показателей	Ед. измерения	План на отчетный год	Фактическое значение за отчетный год	Процент выполнения, %	Плановые значения на текущий год	Ожидаемое значение на текущий год
Численность населения на конец года	человек	124 962	123 966	99,20	233 360	233 360
Уровень зарегистрированной безработицы (среднегодовая)	Процент	1,5	0,40	26,67	0,90	0,90
Среднемесячная заработная плата (по крупным и средним предприятиям)	рубль	71 751,50	74 536,00	103,88	76 727,60	76 727,60
Фонд начисленной заработной платы (по крупным и средним предприятиям)	Млн. рублей	31 092,20	31 204,20	100,36	35 009,80	35 009,80
Ввод в эксплуатацию жилых домов, построенных за счет всех источников финансирования	тыс. кв.м	423,01	518,90	122,67	327,85	276,90

ИСПОЛНЕНИЕ БЮДЖЕТА ГОРОДСКОГО ОКРУГА ИСТРА В 2021 ГОДУ

млн. руб.



ИСПОЛНЕНИЕ БЮДЖЕТА ГОРОДСКОГО ОКРУГА ИСТРА В 2021 ГОДУ



■ Налоговые и неналоговые доходы

■ Безвозмездные поступления, их них:

▨ Безвозмездные поступления от бюджетов других уровней

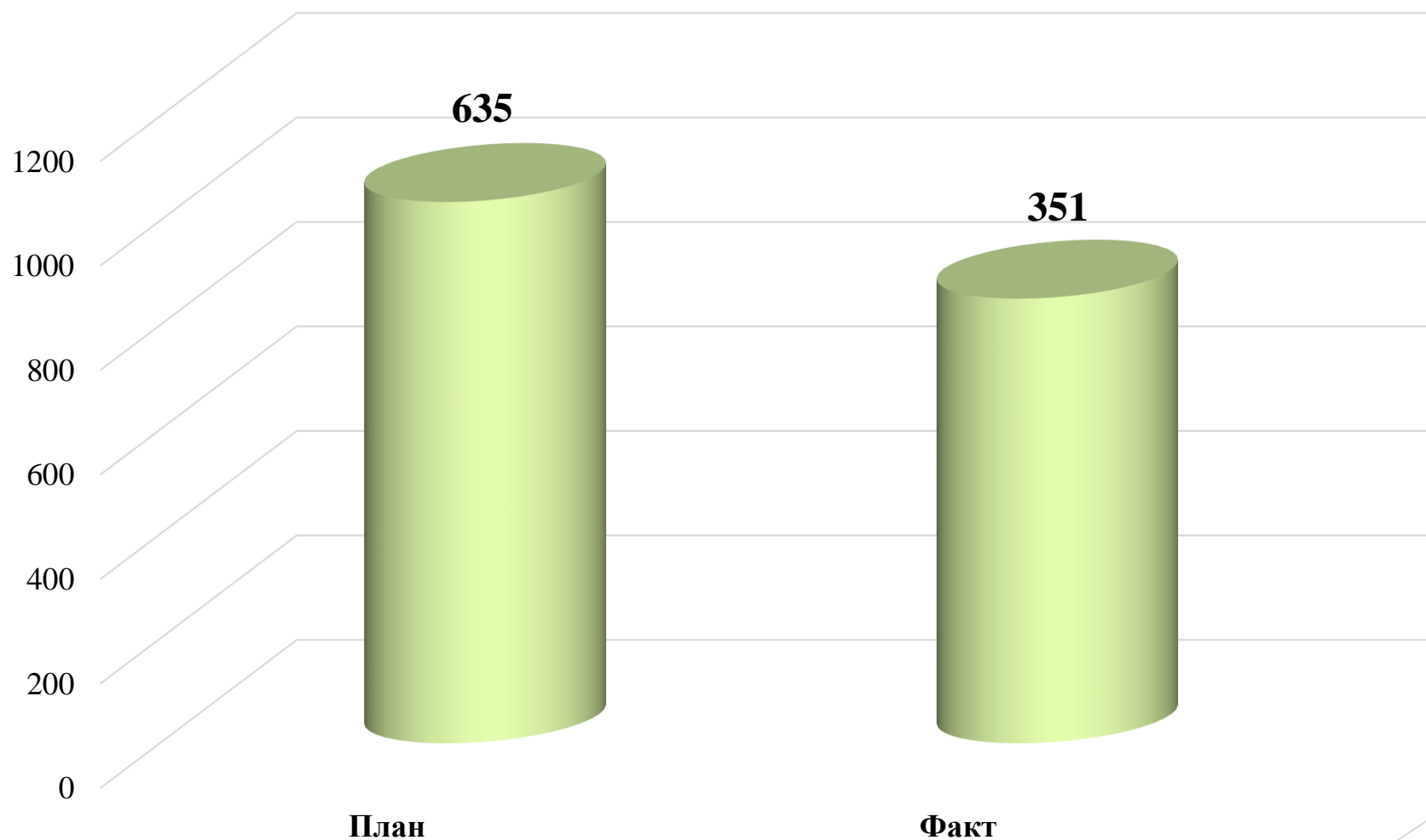
■ Иные безвозмездные поступления, доходы от возврата остатков субсидий, субвенций и иных МБТ, возврат остатков

■ Расходы за счет собственных средств

▨ Расходы за счет средств бюджетов других уровней

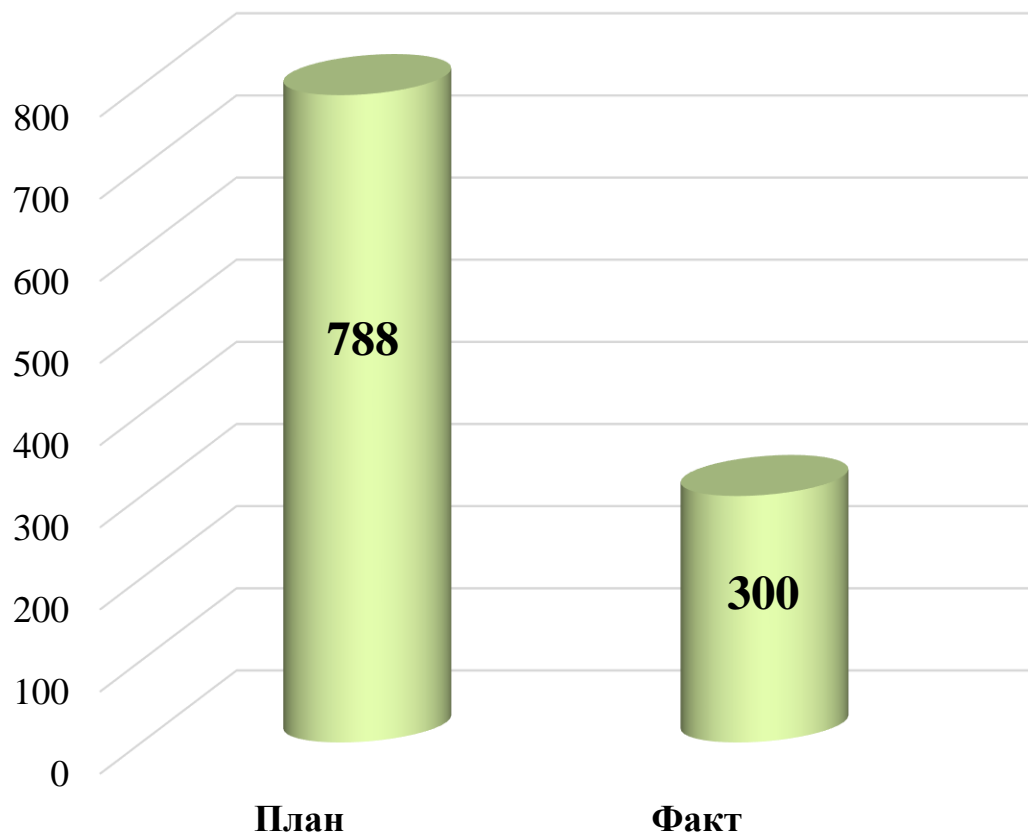
ДЕФИЦИТ БЮДЖЕТА ГОРОДСКОГО ОКРУГА ИСТРА В 2021 ГОДУ

млн. руб.

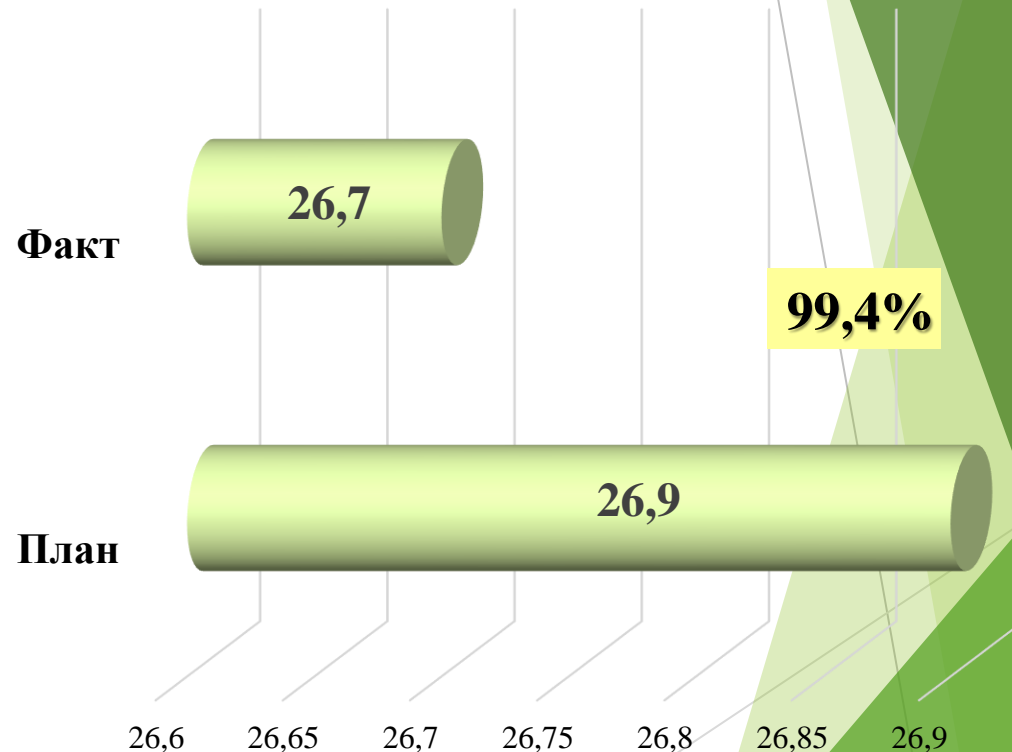


ОБЪЕМ МУНИЦИПАЛЬНОГО ДОЛГА БЮДЖЕТА ГОРОДСКОГО ОКРУГА ИСТРА ЗА 2021 ГОД

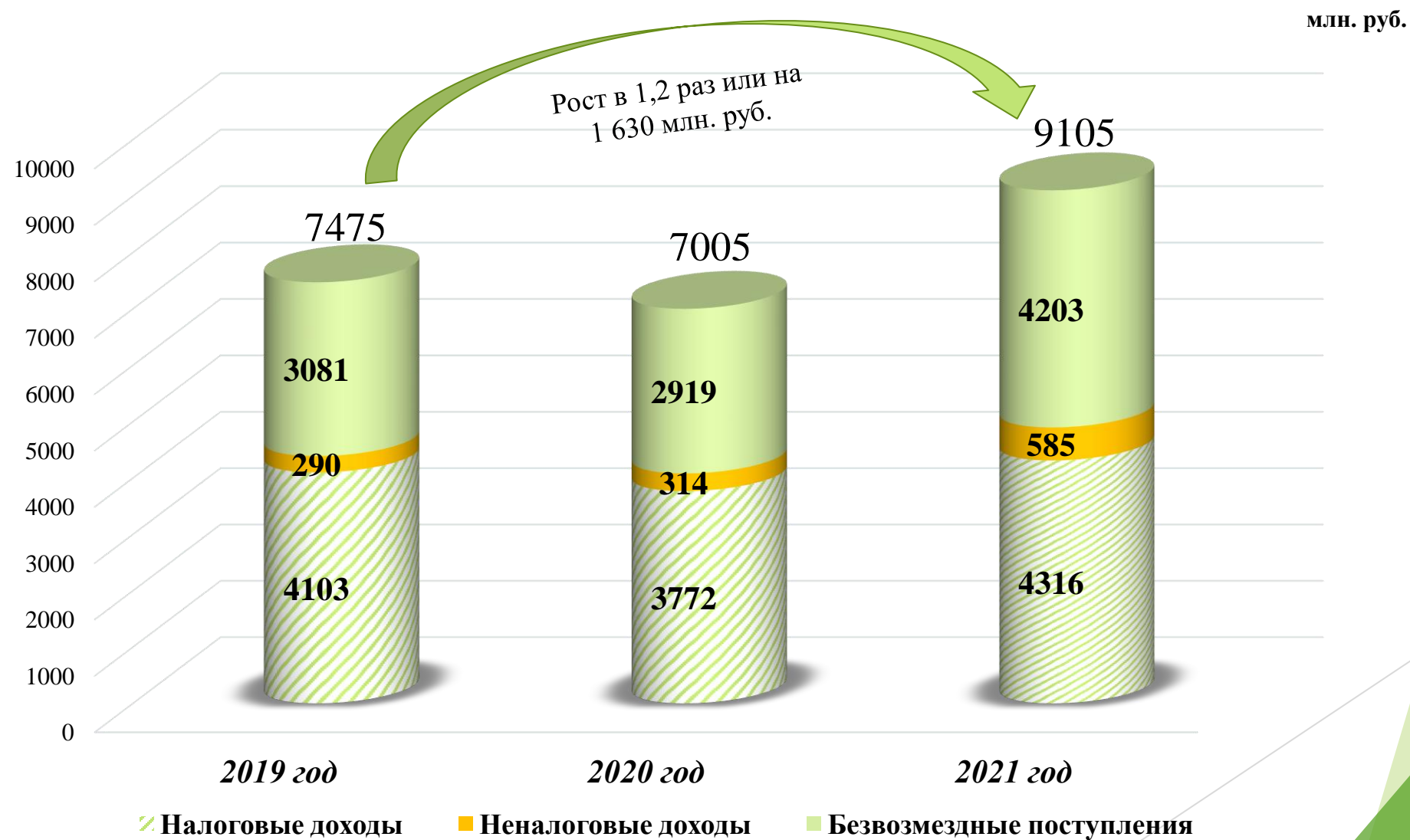
млн. руб.



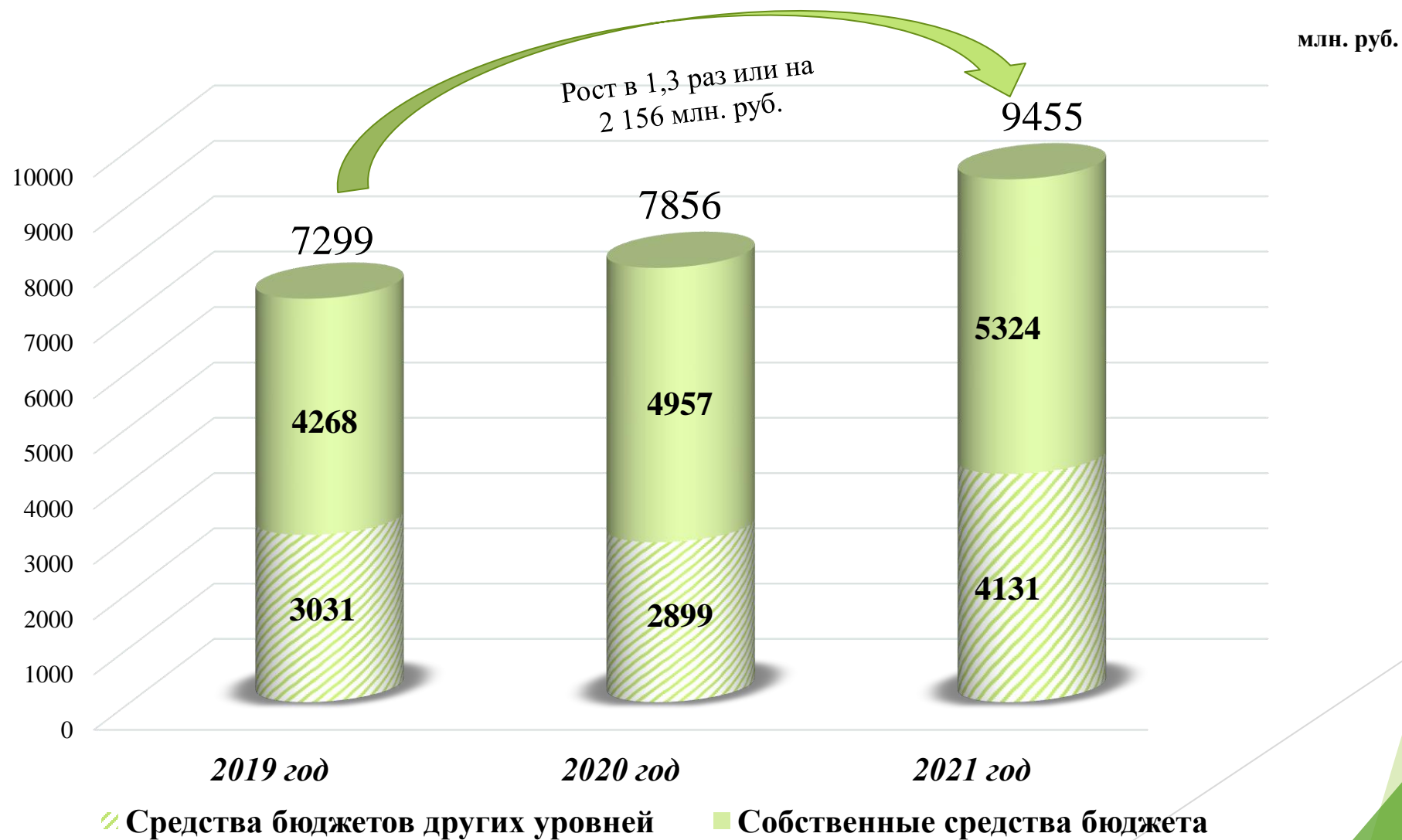
ОБСЛУЖИВАНИЕ МУНИЦИПАЛЬНОГО ДОЛГА БЮДЖЕТА ГОРОДСКОГО ОКРУГА ИСТРА ЗА 2021 ГОД



ДИНАМИКА СТРУКТУРЫ ДОХОДОВ БЮДЖЕТА ГОРОДСКОГО ОКРУГА ИСТРА ЗА 2019-2021 ГОДЫ



ДИНАМИКА СТРУКТУРЫ РАСХОДОВ БЮДЖЕТА ГОРОДСКОГО ОКРУГА ИСТРА ЗА 2020-2021 ГОДЫ



СТРУКТУРА ДОХОДОВ БЮДЖЕТА ГОРОДСКОГО ОКРУГА ИСТРА ЗА 2021 ГОД

млн. руб.

Вид дохода	Уточненный план на 2021 год	Исполнение	% исполнения
1. НАЛОГОВЫЕ ДОХОДЫ	4 248,6	4 315,7	102,0
1.1 Налог на доходы физических лиц	1 033,5	1 020,8	98,8
1.2 Налоги на товары (работы, услуги), реализуемые на территории РФ (акцизы).	82,3	83,9	101,9
1.3 Единый налог на вмененный доход для отдельных видов деятельности	20,9	19,8	94,7
1.4 Налог, взимаемый в связи с применением упрощенной системы налогообложения	759,9	772,8	101,7
1.5 Налог, взимаемый в связи с применением патентной системы налогообложения	86,3	98,9	114,5
1.6 Налог на имущество физических лиц взимаемый по ставкам, применяемых к объектам налогообложения, расположенным в границах городских округов	321,8	355,8	110,5
1.7 Земельный налог с организаций, обладающих земельным участком, расположенным в границах городских округов	1 397	1 419	101,6
1.8 Земельный налог с физических лиц, обладающих земельным участком, расположенным в границах городских округов	517	514	99,5
1.9 Государственная пошлина	29,9	30,7	102,2
2. НЕНАЛОГОВЫЕ ДОХОДЫ	557,3	585,5	105,1
2.1 Доходы от использования имущества, находящегося в государственной и муниципальной собственности	261	283,3	108,5
2.2 Платежи при пользовании природными ресурсами	4,5	4,2	93,3
2.3 Доходы от оказания платных услуг и компенсаций затрат	3,5	3,5	100

Вид дохода	Уточненный план на 2021 год	Исполнение	% исполнения
2.3 Доходы от продажи материальных и нематериальных активов	209	212,8	101,9
2.4 Штрафы, санкции, возмещение ущерба	5,5	7,3	133,0
2.5 Прочие неналоговые доходы	73,8	74,4	100,8
3. БЕЗВОЗМЕЗДНЫЕ ПОСТУПЛЕНИЯ	4 421,8	4 202,7	95,0
3.1 Безвозмездные поступления от бюджетов бюджетной системы Российской Федерации, в том числе:	4 421,8	4 215,3	95,3
Дотации	239,5	239,5	100
Субсидии	1 304,1	1 185,6	90,9
Субвенции	2 668,7	2 652,1	99,4
Иные межбюджетные трансферты	209,5	138,1	65,9
3.2 Доходы бюджетов бюджетной системы Российской Федерации от возврата бюджетами бюджетной системы Российской Федерации и организациями остатков субсидий, субвенций и иных межбюджетных трансфертов, имеющих целевое назначение, прошлых лет	0	11,7	-
3.3 Возврат остатков субсидий, субвенций и иных межбюджетных трансфертов, имеющих целевое назначение, прошлых лет	0	-24,3	-
ВСЕГО ДОХОДОВ	9 227,7	9 103,9	98,6

СТРУКТУРА БЕЗВОЗМЕЗДНЫХ ПОСТУПЛЕНИЙ В БЮДЖЕТ ГОРОДСКОГО ОКРУГА ИСТРА ЗА 2021 ГОД

млн. руб.

Безвозмездные поступления

План 4 422

Факт 4 203

От бюджетов других уровней

План 4 422

Факт 4 191

Дотации

План 239

Факт 239

Субсидии

План 1 304

Факт 1 171

Субвенции

План 2 669

Факт 2 643

Иные МБТ

План 210

Факт 138

Доходы от возврата остатков субсидий, субвенций и иных МБТ, возврат остатков

План 0

Факт 12

УДЕЛЬНЫЙ ОБЪЕМ НАЛОГОВЫХ И НЕНАЛОГОВЫХ ДОХОДОВ БЮДЖЕТА ГОРОДСКОГО ОКРУГА ИСТРА МОСКОВСКОЙ ОБЛАСТИ ЗА 2021 ГОД В РАСЧЕТЕ НА ДУШУ НАСЕЛЕНИЯ В СРАВНЕНИИ С ДРУГИМИ МУНИЦИПАЛЬНЫМИ ОБРАЗОВАНИЯМИ МОСКОВСКОЙ ОБЛАСТИ

Виды доходов	ГО Истра	В сравнении с другими муниципальными образованиями Московской области					
		ГО Клин	ГО Солнечногорск	ГО Ленинский	ГО Егорьевск	ГО Красногорск	ГО Руза
Численность постоянно проживающего населения, тыс. рублей	123,9	127,89	145,67	179,25	105,58	274,12	60,74
Всего тыс. рублей на 1 человека , в том числе	73,47	52,03	57,87	55,36	41,70	69,21	58,14
Налоговые и неналоговые доходы, тыс. рублей на 1 человека	39,56	25,78	29,03	30,33	23,11	34,66	23,29
Безвозмездные поступления, тыс. рублей на 1 человека	33,91	26,25	28,84	25,03	18,29	34,55	34,91

ИНФОРМАЦИЯ О НАЛОГОВЫХ ЛЬГОТАХ И СТАВКАХ НАЛОГОВ, УСТАНОВЛЕННЫХ РЕШЕНИЯМИ СОВЕТА ДЕПУТАТОВ ГО ИСТРА

№ п/п	Наименование льготы	Правовое основание
Земельный налог		
1	Уменьшение исчислений суммы земельного налога на 100% для юридических лиц в том числе:	Решение Совета депутатов городского округа Истра от 09.11.17 №17/12 "Об установлении земельного налога на территории городского округа Истра"
	1.Муниципальным казенным и бюджетным учреждениям, органам местного самоуправления, автономным учреждениям, учредителем которых является муниципальное образование городской округ Истра;	Пункт 6.1
	2.Государственным бюджетным учреждениям МО, вид деятельности которых направлен на сопровождение процедуры оформления права собственности МО на объекты недвижимости;	Пункт 6.2
	3.Государственным, бюджетным учреждениям здравоохранения, клиническим больницам, работающим по государственным заданиям и финансируемых из фонда обязательного страхования;	Пункт 6.3
	4.Автономным учреждениям, учредителем которых является муниципальное образование городской округ Истра;	Пункт 6.4
2	Уменьшение земельного налога на 50% для юридических лиц: некоммерческие организации, осуществляющие деятельность в области детского юношеского спорта, оздоровления несовершеннолетних	Пункт 6.5
3	Уменьшение исчисления земельного налога для физических лиц в том числе:	Решение Совета депутатов городского округа Истра от 09.11.17 №17/12 "Об установлении земельного налога на территории городского округа Истра"
4	Уменьшение исчисления земельного налога для физических лиц на 100% в том числе:	
	Семьи, имеющие трех и более несовершеннолетних детей, среднедушевой доход, которых ниже величины прожиточного минимума установленного в М.О на душу населения	Пункт 6.7
	Субсидии бюджетам на внедрение целевой модели цифровой образовательной среды в общеобразовательных организациях и профессиональных образовательных организациях	
	Дети сироты и дети, оставшиеся без попечения родителей	Пункт 6.8
	Субсидии бюджетам на реализацию мероприятий по обеспечению жильем молодых семей	
	Участники, инвалиды, ветераны ВОВ ,в отношении одного земельного участка, находящегося в собственности, постоянном пользовании или пожизненном наследуемом владении после уменьшения налоговой базы на величину кадастровой стоимости 600 квадратных метров площади земельного участка, находящегося в собственности, постоянном пользовании или пожизненном наследуемом владении	Пункт 6.9

№ п/п	Наименование льготы	Правовое основание
Земельный налог		
5	Уменьшение исчисления земельного налога для физических лиц на 50% в том числе:	
	Категории налогоплательщиков, указанные в п.5,ст 391 Налогового кодекса РФ, кроме пункта 6,9 льгота подлежит применению после уменьшения налоговой базы на величину кадастровой стоимости 600 квадратных метров площади земельного участка, находящегося в собственности, постоянном пользовании или пожизненном наследуемом владении	Пункт 6.6
	Малоимущим семьям и малоимущим одиноко проживающим гражданам, среднедушевой доход которых ниже величины прожиточного минимума, установленного для МО для земельных участков предназначенных для индивидуального жилищного строительства, личного подсобного и дачного хозяйства (строительства), садоводства и огородничества.	пункт 6.10.1
	пенсионеров, доход которых ниже двукратной величины прожиточного минимума установленного в МО для земельных участков предназначенных для индивидуального жилищного строительства, личного подсобного и дачного хозяйства (строительства), садоводства и огородничества.	пункт 6.10.2
Налог на имущество физических		
1	Уменьшение исчислений суммы налога на имущество физических лиц на 100% :	Решение Совета депутатов городского округа Истра от 09.11.17№16/12"Об установлении земельного налога на территории городского округа Истра"
	1. Для детей сирот и детей, оставшихся без попечения родителей	
	2. Членам многодетных семей, в случае если совокупный доход ниже величины прожиточного минимума	

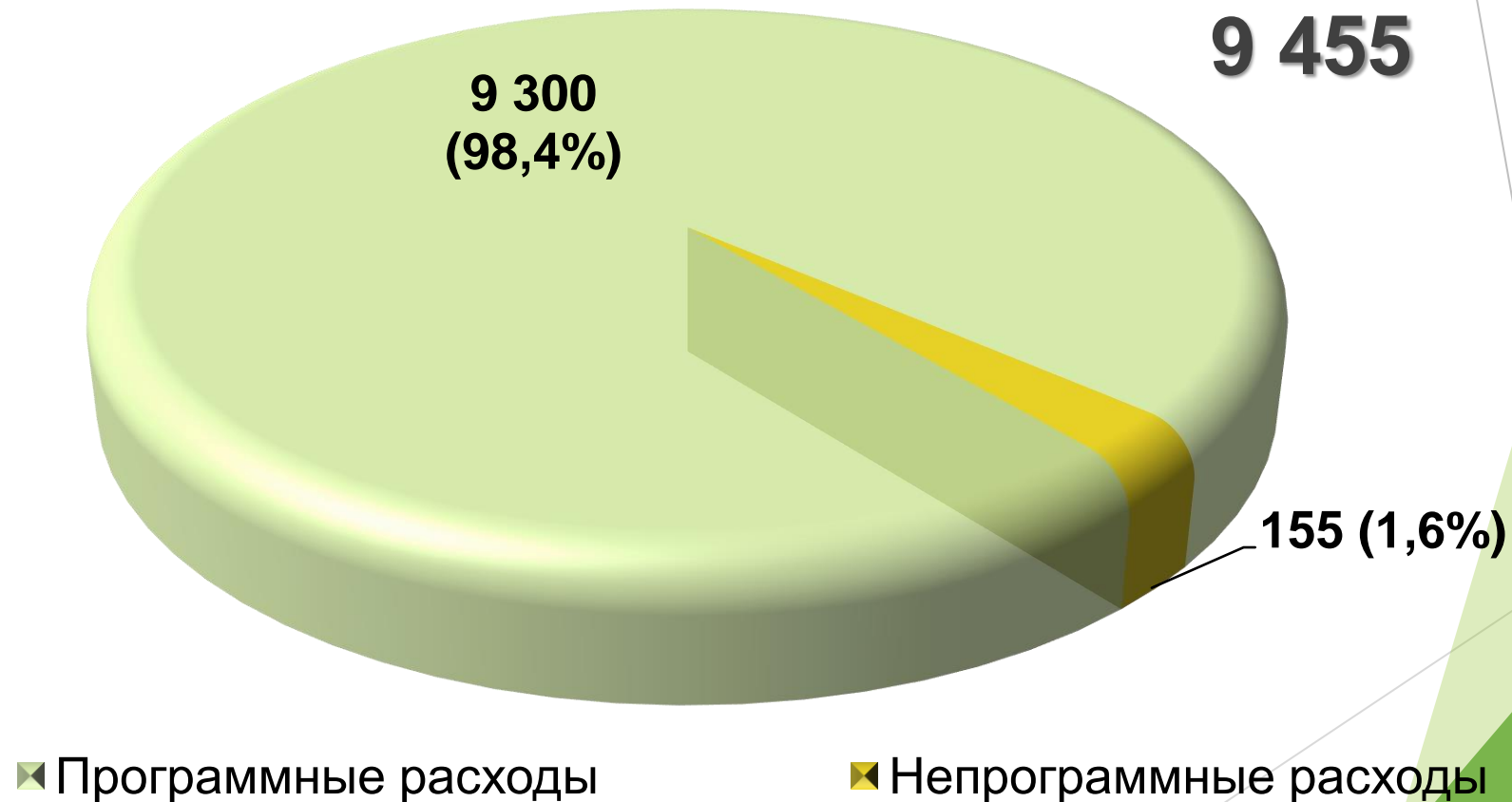
ИНФОРМАЦИЯ ОБ ОБЪЕМЕ ВЫПАДАЮЩИХ ДОХОДОВ В СВЯЗИ С ПРЕДОСТАВЛЕНИЕМ ЛЬГОТ, УСТАНОВЛЕННЫХ ПРЕДСТАВИТЕЛЬНЫМИ ОРГАНАМИ МЕСТНОГО САМОУПРАВЛЕНИЯ, В 2019-2023 ГОДАХ

тыс. руб.

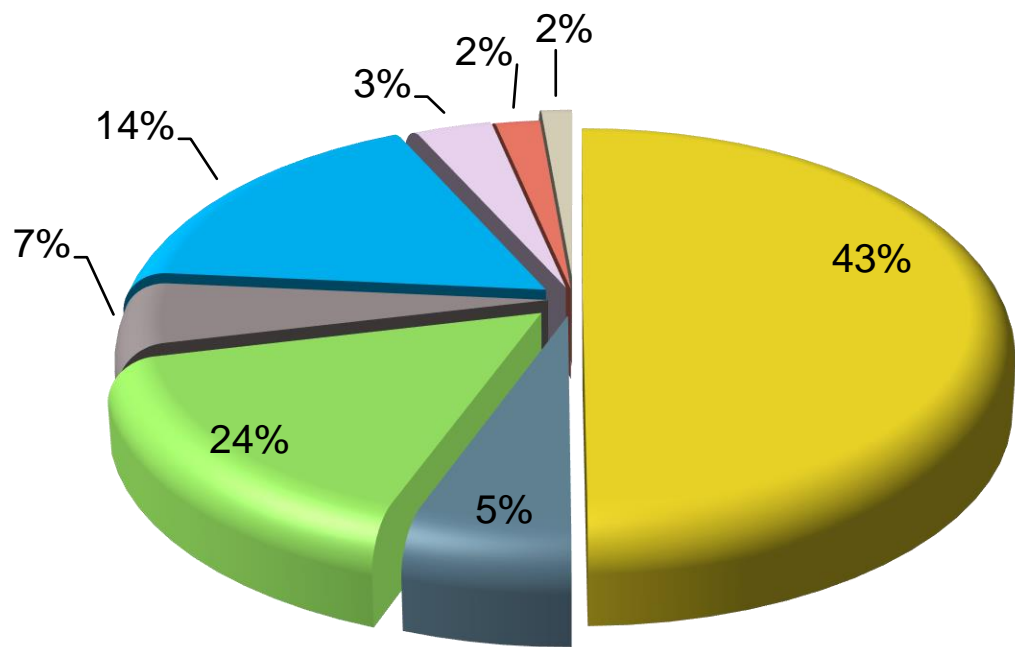
№ п/п	Налоги	Объем выпадающих доходов				
		2020	Оценка 2021	Прогноз 2022	Прогноз 2023	Прогноз 2024
1	Налог на имущество физических лиц	133 397	23	25	27	29
2	Земельный налог	89 462	193 858	213 131	234 334	257 657

ИСПОЛНЕНИЕ БЮДЖЕТА ГОРОДСКОГО ОКРУГА ИСТРА ЗА 2021 ГОД ПО РАСХОДАМ

млн. руб.



СТРУКТУРА РАСХОДОВ БЮДЖЕТА ГОРОДСКОГО ОКРУГА ИСТРА ЗА 2021 ГОД



Наименование раздела	Сумма, млн.руб.	Удельный вес, %
Образование	4 079	43
Культура, кинематография	426	5
Общегосударственные вопросы и охрана окружающей среды	1 283	14
Национальная экономика	709	7
Жилищно-коммунальное хозяйство	2 273	24
Физическая культура и спорт	334	3
Социальная политика	166	2
Прочее	185	2
Всего	9 455	100

ИНФОРМАЦИЯ О РАСПРЕДЕЛЕНИИ АССИГНОВАНИЙ ПО РАЗДЕЛАМ И ПОДРАЗДЕЛАМ КЛАССИФИКАЦИИ РАСХОДОВ БЮДЖЕТА ГОРОДСКОГО ОКРУГА ИСТРА В 2021 ГОДУ

МЛН.РУБ.

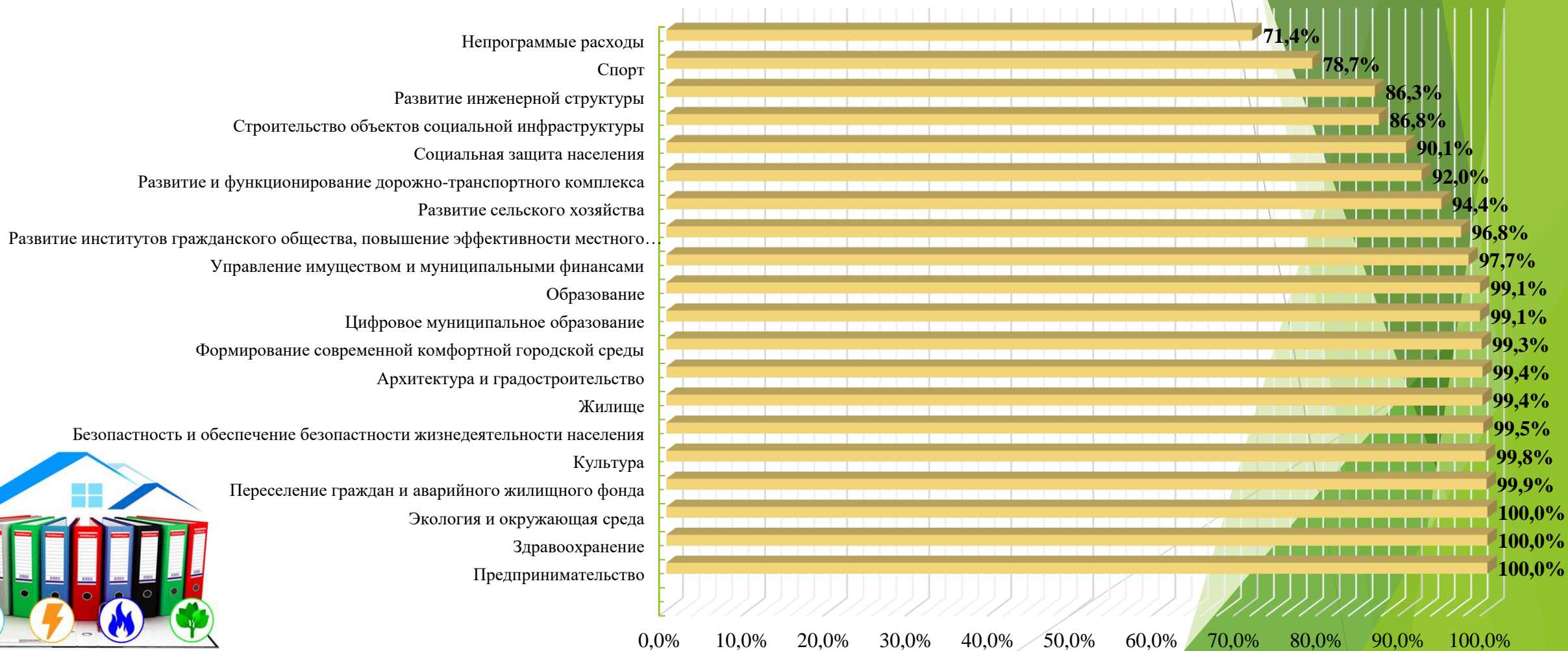
Наименование	РзПр	План на 2021 год	Исполнено	Остаток
1	2	3	4	5
Общегосударственные вопросы	0100	1 154,5	1 070,8	83,7
Функционирование высшего должностного лица субъекта Российской Федерации и муниципального образования	0102	4,7	4,7	0,0
Функционирование законодательных (представительных) органов государственной власти и представительных органов муниципальных образований	0103	6,4	6,1	0,3
Функционирование Правительства Российской Федерации, высших исполнительных органов государственной власти субъектов Российской Федерации, местных администраций	0104	380,0	374,8	5,2
Обеспечение деятельности финансовых, налоговых и таможенных органов и органов финансового (финансово-бюджетного) надзора	0106	33,7	33,5	0,2
Резервные фонды	0111	1,1	0,0	1,1
Другие общегосударственные вопросы	0113	728,6	651,7	76,9
Национальная безопасность и правоохранительная деятельность	0300	95,0	94,4	0,6
Защита населения и территории от чрезвычайных ситуаций природного и техногенного характера, гражданская оборона	0309	64,4	63,9	0,5
Другие вопросы в области национальной безопасности и правоохранительной деятельности	0314	30,6	30,5	0,1
Национальная экономика	0400	763,8	709,1	54,7
Сельское хозяйство и рыболовство	0405	7,3	5,9	1,4
Водное хозяйство	0406	2,9	2,9	0,0
Транспорт	0408	76,4	76,0	0,4
Дорожное хозяйство (дорожные фонды)	0409	639,5	587,3	52,2
Другие вопросы в области национальной экономики	0412	37,7	37,0	0,7
Жилищно-коммунальное хозяйство	0500	2 287,6	2 273,2	14,4
Жилищное хозяйство	0501	221,4	218,6	2,8
Коммунальное хозяйство	0502	241,2	238,3	2,9
Благоустройство	0503	1 825,0	1 816,3	8,7
Охрана окружающей среды	0600	272,4	212,1	60,3
Сбор, удаление отходов и очистка сточных вод	0602	250,1	189,8	60,3
Другие вопросы в области охраны окружающей среды	0605	22,3	22,3	0,0

ИНФОРМАЦИЯ О РАСПРЕДЕЛЕНИИ АССИГНОВАНИЙ ПО РАЗДЕЛАМ И ПОДРАЗДЕЛАМ КЛАССИФИКАЦИИ РАСХОДОВ БЮДЖЕТА ГОРОДСКОГО ОКРУГА ИСТРА В 2021 ГОДУ

МЛН.РУБ.

Наименование	РзПр	План на 2021 год	Исполнено	Остаток
1	2	3	4	5
Образование	0700	4 180,0	4 079,2	100,8
Дошкольное образование	0701	1 273,6	1 257,9	15,7
Общее образование	0702	2 581,6	2 499,8	81,8
Дополнительное образование детей	0703	274,9	274,6	0,3
Профессиональная подготовка, переподготовка и повышение квалификации	0705	0,2	0,2	0,0
Молодежная политика	0707	39,5	36,5	3,0
Другие вопросы в области образования	0709	10,2	10,2	0,0
Культура, кинематография	0800	427,0	425,7	1,3
Культура	0801	427,0	425,7	1,3
Социальная политика	1000	171,5	165,9	5,6
Пенсионное обеспечение	1001	15,1	15,0	0,1
Социальное обеспечение населения	1003	30,8	25,8	5,0
Охрана семьи и детства	1004	123,7	123,2	0,5
Другие вопросы в социальной политике	1006	1,9	1,9	0,0
Физическая культура и спорт	1100	419,2	333,5	85,7
Физическая культура	1101	43,5	43,5	0,0
Массовый спорт	1102	375,7	290,0	85,7
Средства массовой информации	1200	65,4	64,4	1,0
Телевидение и радиовещание	1201	24,0	24,0	0,0
Периодическая печать и издательства	1202	41,3	40,3	1,0
Обслуживание государственного (муниципального) долга	1300	26,9	26,7	0,2
Обслуживание государственного (муниципального) внутреннего долга	1301	26,9	26,7	0,2
Итого расходов:		9 863,3	9 455,0	408,3

ИСПОЛНЕНИЕ БЮДЖЕТА ПО МУНИЦИПАЛЬНЫМ ПРОГРАММАМ



МУНИЦИПАЛЬНЫЕ ПРОГРАММЫ

ИСПОЛНЕНИЕ БЮДЖЕТА В РАЗРЕЗЕ МУНИЦИПАЛЬНЫХ ПРОГРАММ В СРАВНЕНИИ С ПРОШЛЫМ ГОДОМ

Наименование программы	План на 2021 год (млн. руб.)	Исполнено в 2021 году (млн. руб.)	Процент исполнения в 2021 году(%)	План на 2020 год (млн. руб.)	Исполнено в 2020 году (млн. руб.)	Процент исполнения в 2020 году(%)
Муниципальная программа "Здравоохранение"	2,71	2,71	100,0%	2,94	2,93	99,7%
Муниципальная программа "Культура"	637,15	636,00	99,8%	442,08	431,53	97,6%
Муниципальная программа "Образование"	3432,06	3399,84	99,1%	3626,26	3573,21	98,5%
Муниципальная программа "Социальная защита населения"	81,76	73,64	90,1%	68,58	67,21	98,0%
Муниципальная программа "Спорт"	402,31	316,70	78,7%	327,10	209,15	63,9%
Муниципальная программа "Развитие сельского хозяйства"	25,06	23,66	94,4%	13,19	10,06	76,2%
Муниципальная программа "Экология и окружающая среда"	25,19	25,19	100,0%	46,22	46,14	99,8%
Муниципальная программа "Безопасность и обеспечение безопасности жизнедеятельности населения"	334,94	333,13	99,5%	138,14	133,17	96,4%
Муниципальная программа "Жилище"	82,17	81,67	99,4%	84,53	79,35	93,9%
Муниципальная программа "Развитие инженерной инфраструктуры и энергоэффективности"	450,23	388,76	86,3%	305,61	287,99	94,2%
Муниципальная программа "Предпринимательство"	6,22	6,22	100,00%	5,69	5,69	100,0%
Муниципальная программа "Управление имуществом и муниципальными финансами"	846,62	827,14	97,7%	671,96	653,54	97,3%
Муниципальная программа "Развитие институтов гражданского общества, повышение эффективности местного самоуправления и реализации молодежной политики"	104,53	101,23	96,7%	87,34	84,69	97,0%
Муниципальная программа "Развитие и функционирование дорожно-транспортного комплекса"	651,55	599,73	92,0%	556,45	521,62	93,7%
Муниципальная программа "Цифровое муниципальное образование"	151,99	150,69	99,1%	133,46	132,99	99,7%
Муниципальная программа "Архитектура и градостроительство"	8,51	8,46	99,4%	4,74	4,74	99,9%
Муниципальная программа "Формирование современной комфортной городской среды"	1852,77	1839,29	99,3%	1200,03	1180,94	98,4%
Муниципальная программа "Строительство объектов социальной инфраструктуры"	491,11	426,28	86,8%	406,98	198,67	48,8%
Муниципальная программа "Переселение граждан из аварийного жилищного фонда"	60,00	59,95	99,9%	0,00	0,00	0,0%
Руководство и управление в сфере установленных функций органов местного самоуправления	14,31	13,92	97,3%	17,77	17,43	98,1%
Непрограммные расходы	202,09	140,79	69,7%	217,23	214,81	99,0%

Муниципальная программа

«Образование»

3 399 млн. руб.



Дошкольное образование **564 млн.руб.**, в том числе

- текущий ремонт **40 млн.руб.**

Общее образование **2 543 млн.руб.**, в том числе

- текущий ремонт **49 млн.руб.**

Дополнительное образование **73 млн.руб.**

Организация питания обучающихся, получающих основное и среднее общее образование, и отдельных категорий обучающихся, получающих начальное общее образование **143 млн.руб.**

Приобретение цифрового оборудования в рамках федерального проекта «Современная школа» **9 млн.руб.**

Выплата компенсации родительской платы за присмотр и уход **45 млн.руб.**

Мероприятия в сфере образования **12 млн.руб.**

Субсидии частным образовательным организациям **6 млн.руб.**

Обеспечение переданных государственных полномочий в сфере образования и организация деятельности комиссий по делам несовершеннолетних и защите их прав **4 млн.руб.**

Исполнение целевых показателей муниципальной программы «ОБРАЗОВАНИЕ»

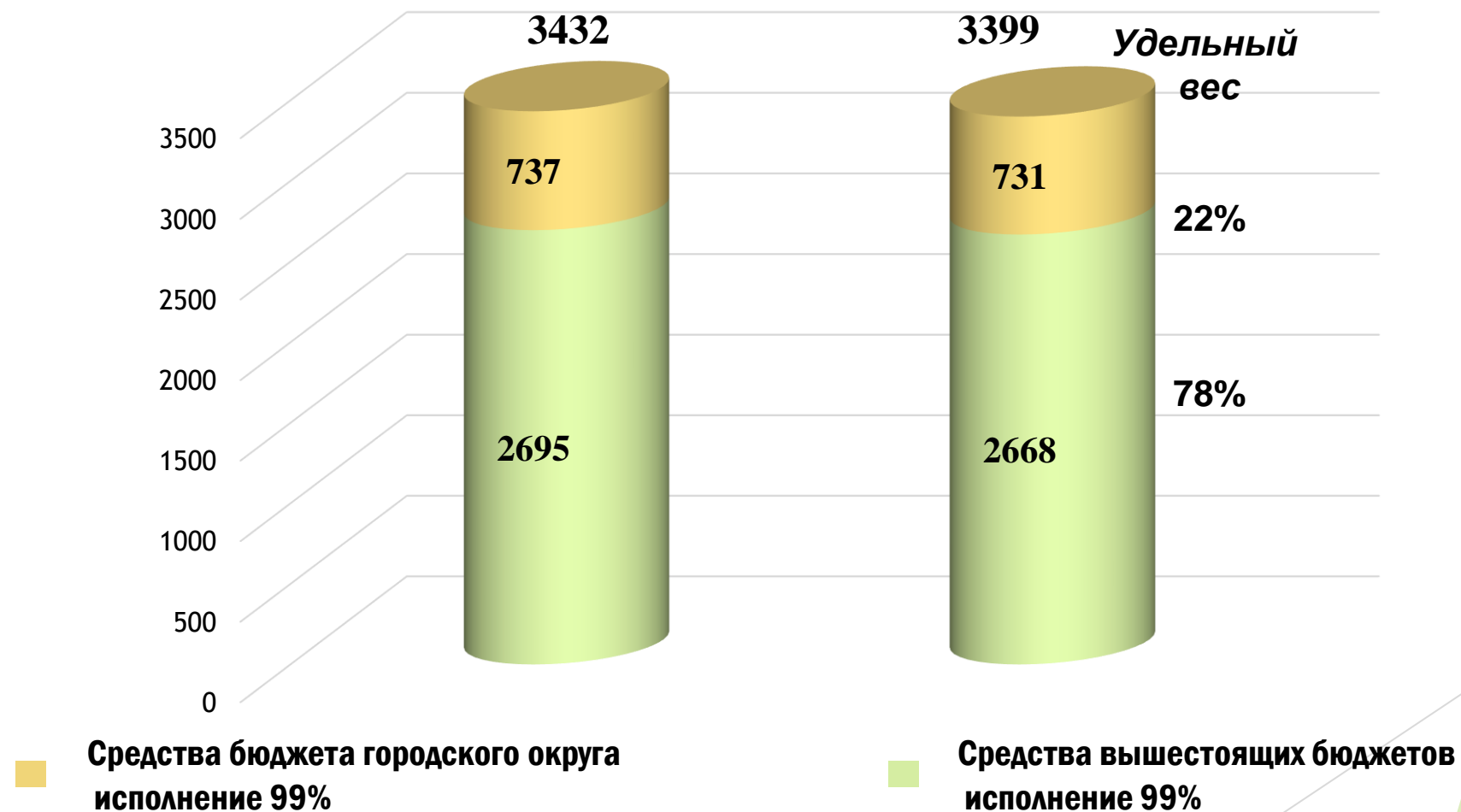
№ п/п	Показатели муниципальных программ	Единица измерения	Планируемое значение показателя на 2021 год	Достигнутое значение показателя за 2021 год	% выполнения показателя	Причины невыполнения несвоевременного выполнения/текущая стадия выполнения/ предложения по выполнению
Подпрограмма 1. Дошкольное образование						
1	2021 Доступность дошкольного образования для детей в возрасте от трех до семи лет	Процент	100	100	100,00	
2	2021 Количество отремонтированных дошкольных образовательных организаций	Штука	0	0	0,00	
3	2021 Доступность дошкольного образования для детей в возрасте до 3-х лет	Процент	100	100	100,00	
4	2021 Отношение средней заработной платы педагогических работников дошкольных образовательных организаций к средней заработной плате в общеобразовательных организациях в Московской области	Процент	105	100,05	95,28	Наличие внешних совместителей, наличие работников находящихся на больничных листах.
5	2021 Созданы дополнительные места в субъектах Российской Федерации для детей в возрасте от 1,5 до 3 лет любой направленности в организациях, осуществляющих образовательную деятельность (за исключением государственных и муниципальных), и у индивидуальных предпринимателей, осуществляющих образовательную деятельность по образовательным программам дошкольного образования, в том числе адаптированным, и присмотр и уход за детьми	Место	0	0	0,00	
Подпрограмма 2. Общее образование						
6	2021 Отношение средней заработной платы педагогических работников общеобразовательных организаций общего образования к среднемесячному доходу от трудовой деятельности	Процент	110	125,75	114,32	
7	2021 Поддержка образования для детей с ограниченными возможностями здоровья. Обновление материально - технической базы в организациях, осуществляющих образовательную деятельность исключительно по адаптированным основным общеобразовательным программам (нарастающим итогом)	Единица	1	1	100,00	
8	2021 В общеобразовательных организациях, расположенных в сельской местности и малых городах, обновлена материально- техническая база для занятий детей физической культурой и спортом, единиц (нарастающим итогом)	Единиц	1	1	100,00	
9	2021 Количество отремонтированных общеобразовательных организаций	Штука	0	0	0,00	
10	2021 Доля выпускников текущего года, набравших 220 баллов и более по 3 предметам, к общему количеству выпускников текущего года, сдававших ЕГЭ по 3 и более предметам	Процент	29,3	23,6	80,54	Ряд выпускников проходили государственную итоговую аттестацию по новой форме ГВЭ

Исполнение целевых показателей муниципальной программы «ОБРАЗОВАНИЕ»

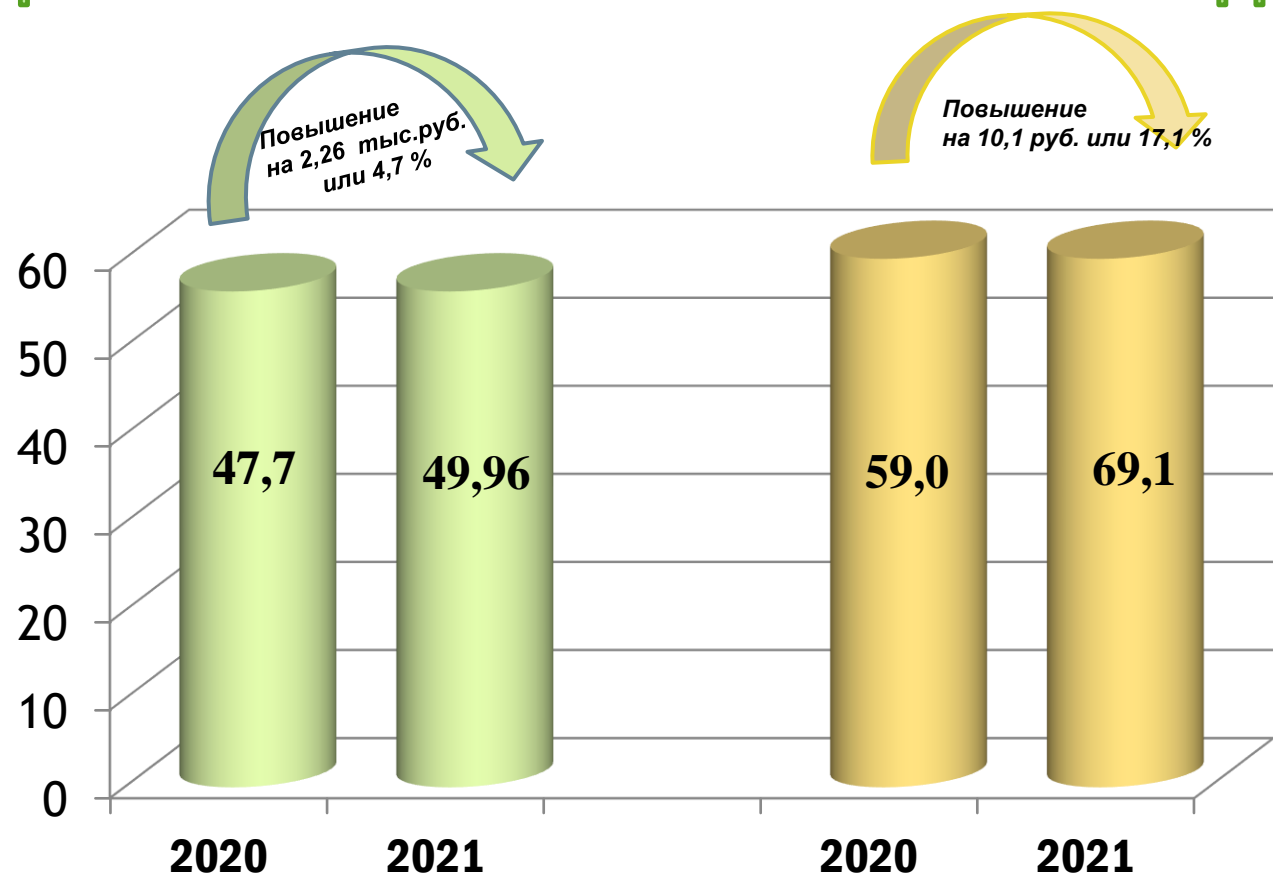
№ п/п	Показатели муниципальных программ	Единица измерения	Планируемое значение показателя на 2021 год	Достигнутое значение показателя за 2021 год	% выполнения показателя	Причины невыполнения несвоевременного выполнения/текущая стадия выполнения/ предложения по выполнению
11	2021 В общеобразовательных организациях, расположенных в сельской местности и малых городах, созданы и функционируют центры образования естественно-научной и технологической направленностей	Единиц	6	8	133,33	Глебовская СОШ Павловская СОШ Румянцевская СОШ СОШ им. Л.М.Доватора Дедовская СОШ1 Дедовская СОШ3 Октябрьская СОШ Первомайская СОШ
12	2021 Доля обучающихся, получающих начальное общее образование в государственных и муниципальных образовательных организациях, получающих бесплатное горячее питание, к общему количеству обучающихся, получающих начальное общее образование в государственных и муниципальных образовательных организациях	Процент	100	100	100,00	
Подпрограмма 3. Дополнительное образование, воспитание и психолого-социальное сопровождение детей						
13	2021 Доля детей в возрасте от 5 до 18 лет, охваченных дополнительным образованием	Процент	83,3	84,02	100,86	
14	2021 Отношение средней заработной платы педагогических работников организаций дополнительного образования детей к средней заработной плате учителей в Московской области	Процент	100	100	100,00	
15	2021 Число детей, охваченных деятельностью детских технопарков "Кванториум" (мобильных технопарков "Кванториум") и других проектов, направленных на обеспечение доступности дополнительных общеобразовательных программ естественнонаучной и технической направленностей, соответствующих приоритетным направлениям технологического развития Российской Федерации (нарастающим итогом)	Тысяча человек	0,283	4,360	1540,63	
16	2021 Созданы новые места в образовательных организациях различных типов для реализации дополнительных общеразвивающих программ всех направленностей (нарастающим итогом)	Тысяча единиц	0	0	0,00	
Подпрограмма 4. Профессиональное образование						
17	Доля педагогических работников, прошедших добровольную независимую оценку квалификации	Процент	0	0	0	

РАСХОДЫ БЮДЖЕТА ГОРОДСКОГО ОКРУГА ИСТРА НА РЕАЛИЗАЦИЮ МУНИЦИПАЛЬНОЙ ПРОГРАММЫ «ОБРАЗОВАНИЕ» В 2021 ГОДУ

млн. руб.



СРЕДНЯЯ ЗАРАБОТНАЯ ПЛАТА ПЕДАГОГИЧЕСКИХ РАБОТНИКОВ МУНИЦИПАЛЬНЫХ УЧРЕЖДЕНИЙ ОБЩЕГО ОБРАЗОВАНИЯ ГОРОДСКОГО ОКРУГА ИСТРА В 2020-2021 ГОДАХ



**Превышение
Указного показателя**

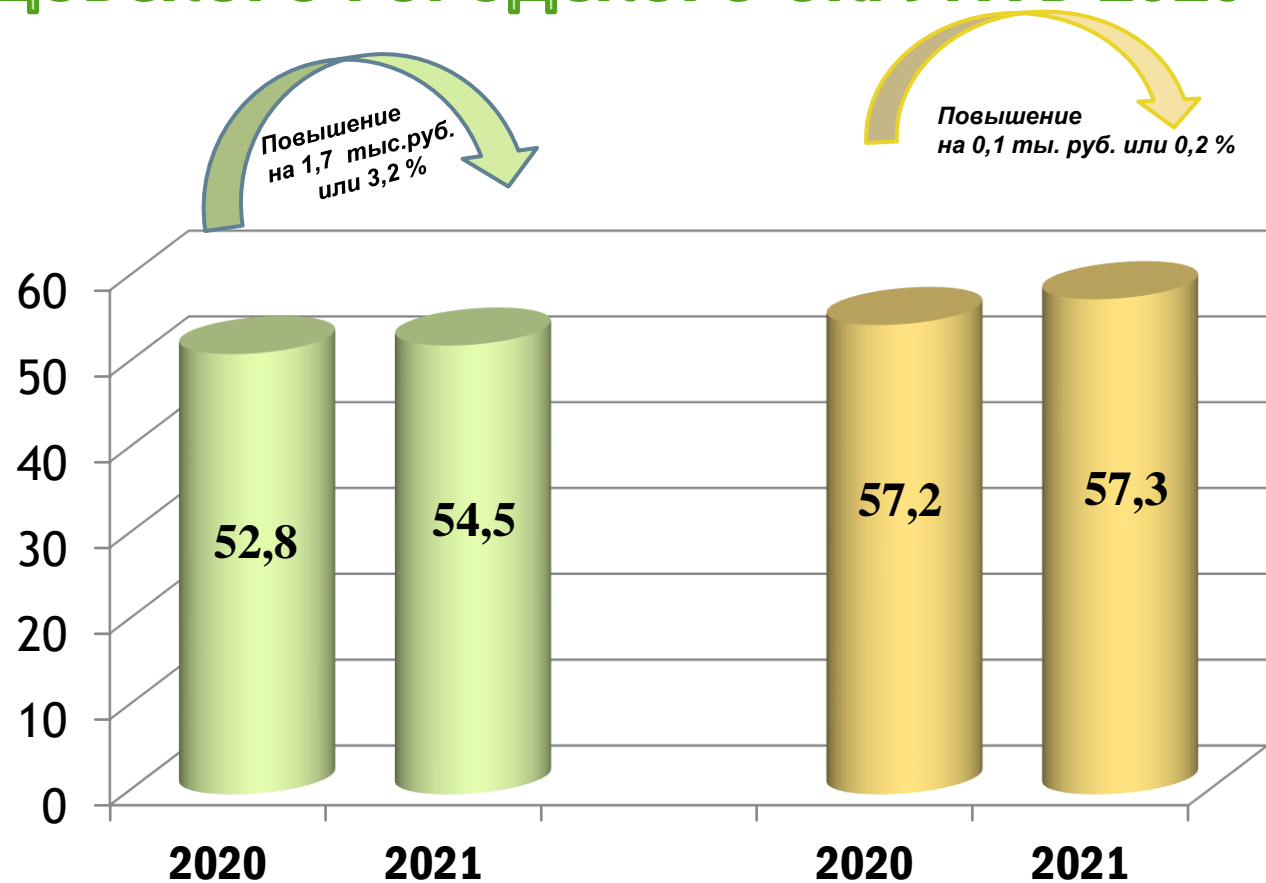
2020 год – 23,7 %

2021 год – 38,3%

■ Средняя заработная плата в Московской области (Указной показатель)

■ Средняя заработная плата педагогических работников школ в городском округе Истра

СРЕДНЯЯ ЗАРАБОТНАЯ ПЛАТА ПЕДАГОГИЧЕСКИХ РАБОТНИКОВ МУНИЦИПАЛЬНЫХ УЧРЕЖДЕНИЙ ДОШКОЛЬНОГО ОБРАЗОВАНИЯ ОДИНЦОВСКОГО ГОРОДСКОГО ОКРУГА В 2020-2021 ГОДАХ



**Превышение
Указного показателя**

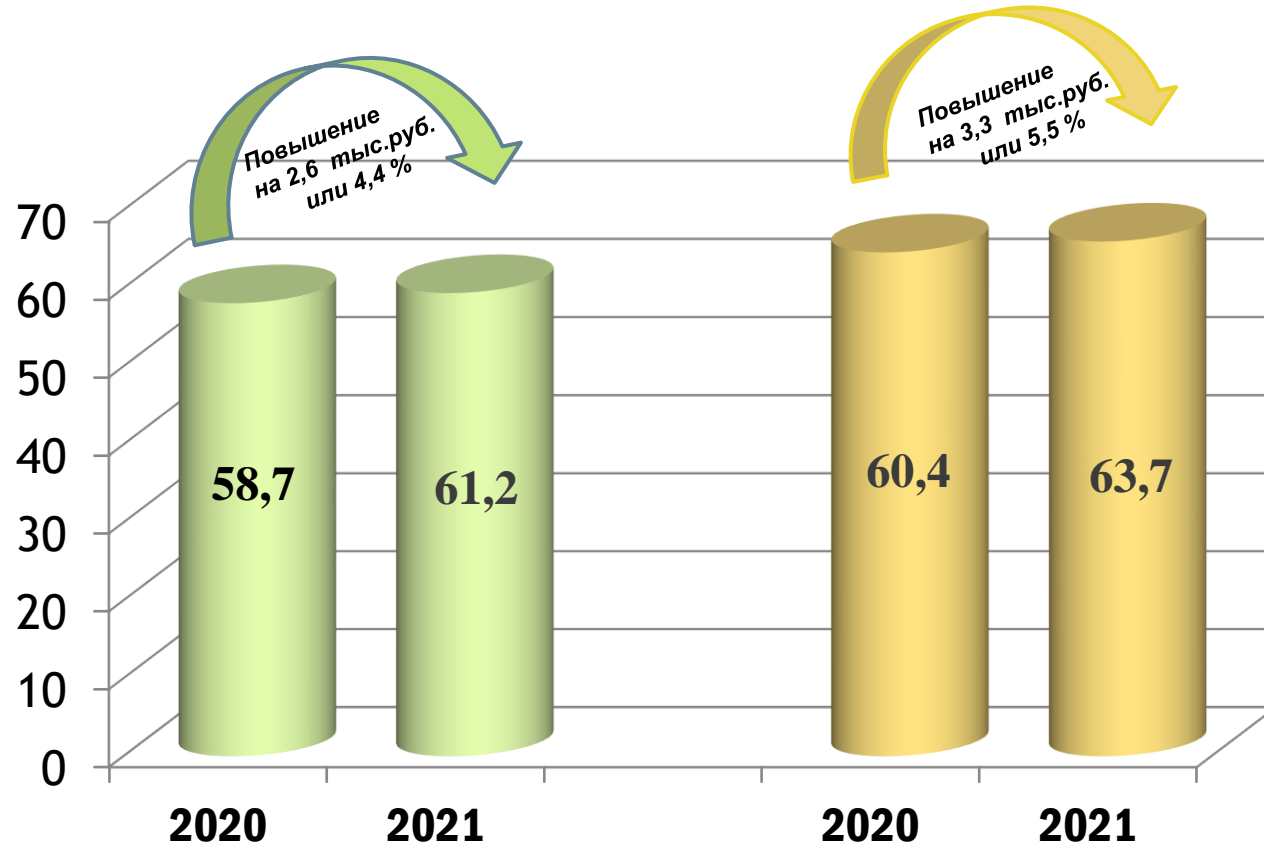
2020 год – 8,3 %

2021 год – 5,1%

■ Средняя заработная плата в сфере общего образования Московской области (Указной показатель)

■ Средняя заработная плата педагогических работников детских садов в городском округе Истра

СРЕДНЯЯ ЗАРАБОТНАЯ ПЛАТА ПЕДАГОГИЧЕСКИХ РАБОТНИКОВ МУНИЦИПАЛЬНЫХ УЧРЕЖДЕНИЙ ДОПОЛНИТЕЛЬНОГО ОБРАЗОВАНИЯ ГОРОДСКОГО ОКРУГА ИСТРА В 2020-2021 ГОДАХ



**Превышение
Указного показателя**

2020 год – 2,9%

2021 год – 4,0%

■ Средняя заработная плата в сфере дополнительного образования Московской области (Указной показатель)

■ Средняя заработная плата педагогических работников дополнительного образования в городском округе Истра

ПРОВЕДЕНИЕ ОЗДОРОВИТЕЛЬНОЙ КАМПАНИИ ДЕТЕЙ В ГОРОДСКОМ ОКРУГЕ ИСТРА В 2021 ГОДУ

**Всего расходов 18,6 млн. руб.
1 632 учащихся**

**Приобретение путёвок в
загородные
оздоровительные лагеря
10,6 млн. руб.,**

**в том числе оплата
97 путёвки:
Московская область – 5,7
млн. руб.**

**Лагеря с дневным
пребыванием детей
8,0 млн. руб.,**

**в том числе
17 оздоровительных
лагеря -
1 535 учащихся.**

Муниципальная программа

«Культура»

636 млн. руб.



Содержание 1 культурно-досуговых комплекса, 1 музея, 1 централизованной библиотечной системы, 1 театра, 1 концертной организации и 5 музыкальных школ **525,3 млн.руб**

Содержание 1 дирекции парков **9,8 млн.руб.**

Комплектование библиотечных фондов **71 млн.руб.**

Мероприятия в сфере культуры **10,7 млн.руб.**

Капитальный и текущий ремонт и приобретение оборудования **14,0 млн.руб.**

Содержание муниципального архива **5,2 млн.руб.**

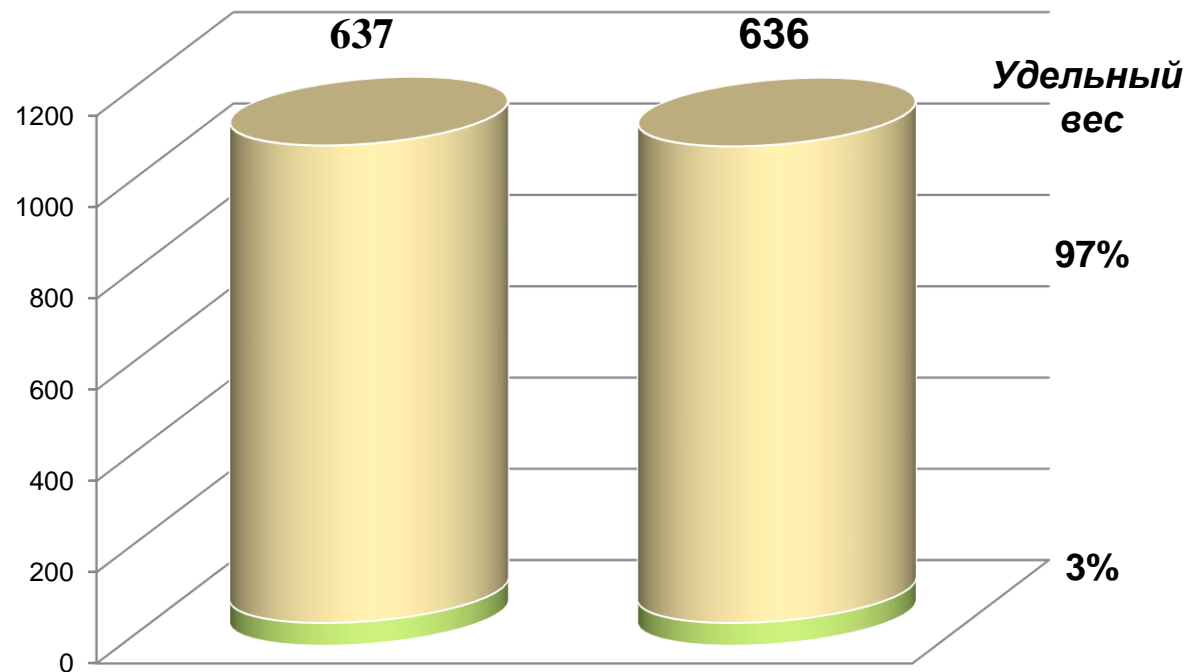
Исполнение целевых показателей муниципальной программы «КУЛЬТУРА»

№ п/п	Показатели муниципальных программ	Единица измерения	Планируемое значение показателя на 2021 год	Достигнутое значение показателя за 2021 год	% выполнения показателя	Причины невыполнения несвоевременного выполнения/текущая стадия выполнения/ предложения по выполнению
Подпрограмма 1. Сохранение, использование, популяризация и государственная охрана объектов культурного наследия (памятников истории и культуры) народов Российской Федерации						
1	Увеличение доли объектов культурного наследия, находящихся в собственности муниципального образования, по которым проведены работы по сохранению, в общем количестве объектов культурного наследия, находящихся в собственности муниципальных образований, нуждающихся в указанных работах	Процент	0	0	0,00	
2	Количество объектов культурного наследия, находящихся в собственности муниципальных образований, по которым в текущем году разработана проектная документация	единиц	0	0	0,00	
3	Увеличение доли объектов культурного наследия, находящихся в собственности муниципального образования на которые установлены информационные надписи	единиц	0	0	0,00	
Подпрограмма 2. Развитие музейного дела и народных художественных промыслов						
4	Перевод в электронный вид музейных фондов	Процент	45	45	100,00	
Подпрограмма 3. Развитие библиотечного дела						
5	Обеспечение роста числа пользователей муниципальных библиотек Московской области	Человек	28750	28750	100,00	
6	Увеличение количества библиотек, внедривших стандарты деятельности библиотеки нового формата	Единица	1	1	100,00	
7	Количество посещений библиотек (на 1 жителя в год) (комплектование книжных фондов муниципальных общедоступных библиотек)	Процент	1,8	1,8	100,00	
Подпрограмма 4. Развитие профессионального искусства, гастрольно-концертной и культурно-досуговой деятельности, кинематографии						
8	2021 Количество посещений детских и кукольных театров по отношению к 2010 году	Процент	0	0	0,00	
9	2021 Количество посещений организаций культуры (профессиональных театров) по отношению к уровню 2010 года	Процент	920	1520	165,2	Увеличение количества посещений
10	2021 Увеличение числа посещений культурных мероприятий	Тысяча единиц	754,599	831,157	110,14	
11	Количество граждан, принимающих участие в добровольческой деятельности, получивших государственную (муниципальную) поддержку в форме субсидий бюджетным учреждениям культуры	Единица	0	0	0,00	
12	Количество праздничных и культурно-массовых мероприятий, в т. ч. творческих фестивалей и конкурсов	Единица	0	0	0,00	
13	Количество поддержанных творческих инициатив и проектов (нарастающим итогом)	Единица	0	0	0,00	
14	Количество стипендий Главы муниципального образования Московской области выдающимся деятелям культуры и искусства Московской области	Единица	2	2	100,00	
15	Количество получателей адресной финансовой поддержки по итогам рейтингования обучающихся учреждений дополнительного образования сферы культуры Московской области	Единица	0	0	0,00	

Исполнение целевых показателей муниципальной программы «КУЛЬТУРА»

№ п/п	Показатели муниципальных программ	Единица измерения	Планируемое значение показателя на 2021 год	Достигнутое значение показателя за 2021 год	% выполнения показателя	Причины невыполнения несвоевременного выполнения/текущая стадия выполнения/ предложения по выполнению
16	Соотношение средней заработной платы работников учреждений культуры к среднемесячной начисленной заработной плате наемных работников в организациях, у индивидуальных предпринимателей и физических лиц (среднемесячному доходу от трудовой деятельности) в Московской области, процент	В процентах к базовому году	100	106,8	106,80	
17	Доля детей, привлекаемых к участию в творческих мероприятиях сферы культуры	Процент	9,7	12,0	123,71	
Подпрограмма 5. Укрепление материально-технической базы государственных и муниципальных учреждений культуры Московской области						
18	2021 Количество созданных (реконструированных) и капитально отремонтированных объектов организаций культуры	Единиц	0	0	0,00	
19	2021 Количество организаций культуры, получивших современное оборудование	Единиц	2	2	100,00	
20	Количество муниципальных учреждений культуры Московской области, по которым осуществлено развитие материально-технической базы (в части увеличения стоимости основных средств)	Единица	5	5	100,00	
Подпрограмма: 6. Развитие образования в сфере культуры						
21	Доля детей в возрасте от 5 до 18 лет, охваченных дополнительным образованием сферы культуры	Процент	13,85	15,5	111,91	
22	Доля детей в возрасте от 7 до 15 лет, обучающихся по предпрофессиональным программам в области искусств	Процент	5,82	8,9	152,92	
Подпрограмма 7. Развитие архивного дела						
23	2021 Доля архивных документов, переведенных в электронно-цифровую форму, от общего количества документов, находящихся на хранении в муниципальном архиве муниципального образования	Процент	2,2	2,67	121,36	
24	2021 Доля архивных документов, хранящихся в муниципальном архиве в нормативных условиях, обеспечивающих их постоянное (вечное) и долговременное хранение, в общем количестве документов в муниципальном архиве	Процент	100	100	100,00	
25	2021 Доля архивных фондов муниципального архива, внесенных в общепрофессиональную базу данных "Архивный фонд", от общего количества архивных фондов, хранящихся в муниципальном архиве	Процент	100	100	100,00	
26	2021 Количество помещений, выделенных для хранения архивных документов, относящихся к собственности Московской области, на которых проведены работы по капитальному (текущему) ремонту и техническому переоснащению	Единица	0	0	0,00	
27	2021 Доля субвенции бюджету муниципального образования Московской области на обеспечение переданных государственных полномочий по временному хранению, комплектованию, учету и использованию архивных документов, относящихся к собственности Московской области и временно хранящихся в муниципальном архиве, освоенная бюджетом муниципального образования Московской области, в общей сумме указанной субвенции	Процент	99,75	99,75	100,00	
Подпрограмма 9. Развитие парков культуры и отдыха						
28	Количество благоустроенных парков культуры и отдыха	Единиц	1	1	100,00	

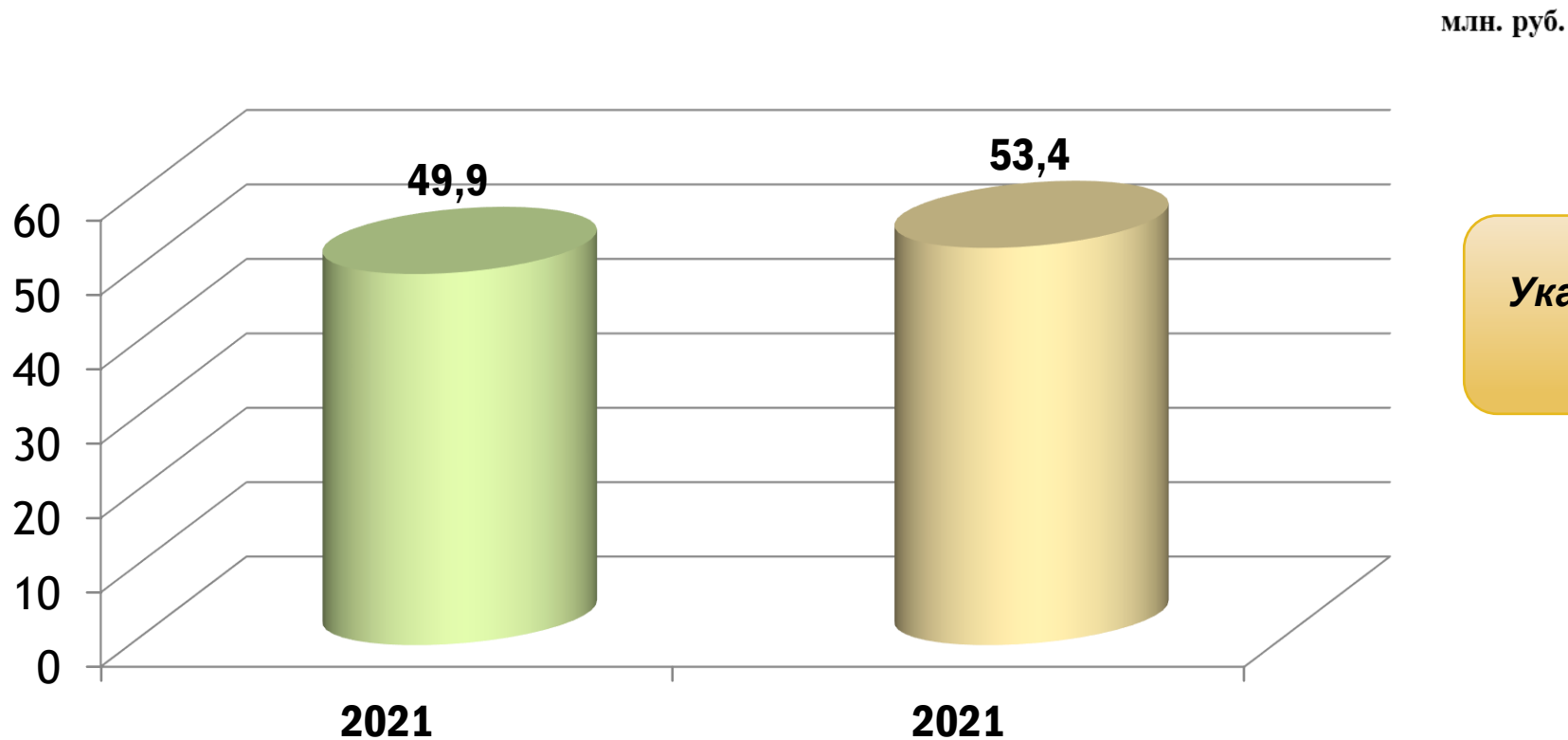
РАСХОДЫ БЮДЖЕТА ГОРОДСКОГО ОКРУГА ИСТРА НА РЕАЛИЗАЦИЮ МУНИЦИПАЛЬНОЙ ПРОГРАММЫ «КУЛЬТУРА» В 2021 ГОДУ



■ Средства бюджета городского округа исполнение 99,8%

■ Средства вышестоящих бюджетов исполнение 100%

СРЕДНЯЯ ЗАРАБОТНАЯ ПЛАТА РАБОТНИКОВ МУНИЦИПАЛЬНЫХ УЧРЕЖДЕНИЙ КУЛЬТУРЫ ГОРОДСКОГО ОКРУГА ИСТРА В 2021 ГОДУ



**Превышение
Указного показателя**

2021 год – 7,0%

■ Средняя заработная плата в Московской области
(Указной показатель)

■ Средняя заработная плата работников культуры
в городском округе Истра

Муниципальная программа

«Спорт»

316,7 млн. руб.



*Содержание спортивных учреждений (1 учреждение, МУС «Спортивный комплекс «Истра»), школ (1 учреждение, МБУ «Истринская спортивная школа» им. Н.Н. Федорович) **210,7 млн.руб.***

*Ремонт и оснащение объектов спортивной инфраструктуры оборудованием и материалами тренировочных площадок на стадионах «Гучково» г. Дедовск, ул. Войкова, д. 17 и «Глебовец» п. Глебовский, ул. Октябрьская, д. 71а **101,0 мл. руб.***

*Мероприятия в сфере физической культуры и спорта **5 млн.руб.***

Исполнение целевых показателей муниципальной программы «СПОРТ»

№ п/п	Показатели муниципальных программ	Единица измерения	Планируемое значение показателя на 2021 год	Достигнутое значение показателя за 2021 год	% выполнения показателя	Причины невыполнения несвоевременного выполнения/текущая стадия выполнения/предложения по выполнению
Подпрограмма 1. Развитие физической культуры и спорта						
1	2021 Доля жителей муниципального образования Московской области, систематически занимающихся физической культурой и спортом, в общей численности населения муниципального образования Московской области в возрасте 3-79 лет	Процент	45,1	45,1	100,00	
2	Уровень обеспеченности граждан спортивными сооружениями, исходя из единовременной пропускной способности объектов спорта	Процент	30,32	30,3	99,93	В связи с увеличившейся численностью населения г.о. Истра
3	2021 Доступные спортивные площадки. Доля спортивных площадок, управляемых в соответствии со стандартом их использования	Процент	95	95,97	101,02	
4	Макропоказатель. Доля лиц с ограниченными возможностями здоровья и инвалидов, систематически занимающихся физической культурой и спортом, в общей численности указанной категории населения, проживающего в муниципальном образовании Московской области	Процент	15,5	14,43	93,09	В связи с ограничениями, связанными с COVID-19
5	Макропоказатель. Доля обучающихся и студентов, систематически занимающихся физической культурой и спортом, в общей численности обучающихся и студентов	Процент	-	-	0,00	
6	Макропоказатель. Доля населения Московской области, занятого в экономике, занимающегося физической культурой и спортом, в общей численности населения, занятого в экономике	Процент	-	-	0,00	
7	Макропоказатель. Эффективность использования существующих объектов спорта (отношение фактической посещаемости к нормативной пропускной способности)	Процент	100	100	100,00	
8	Макропоказатель. Доля жителей Московской области, занимающихся в спортивных организациях, в общей численности детей и молодежи в возрасте 6-15 лет	Процент	-	-	0,00	
9	Количество проведенных массовых, официальных физкультурных и спортивных мероприятий	Единиц	226	417	184,51	
10	Доля жителей Московской области, выполнивших нормативы испытаний (тестов) Всероссийского комплекса «Готов к труду и обороне» (ГТО), в общей численности населения, принявшего участие в испытаниях (тестах)	Процент	30,9	27,29	88,31	В связи с ограничениями, связанными с COVID-19
11	Доля обучающихся и студентов Московской области, выполнивших нормативы Всероссийского физкультурно-спортивного комплекса «Готов к труду и обороне» (ГТО), в общей численности обучающихся и студентов, принявших участие в сдаче нормативов Всероссийского физкультурно-спортивного комплекса «Готов к труду и обороне» (ГТО)	Процент	50,9	27,29	53,61	В связи с ограничениями, связанными с COVID-19
12	Количество объектов физической культуры и спорта, на которых произведена модернизация материально-технической базы путем проведения капитального ремонта и технического переоснащения, в муниципальных образованиях Московской области	Единица	0	0	0,00	
13	2021 Количество установленных (отремонтированных, модернизированных) плоскостных спортивных сооружений в муниципальных образованиях Московской области	Единиц	0	0	0,00	

Исполнение целевых показателей муниципальной программы «СПОРТ»

№ п/п	Показатели муниципальных программ	Единица измерения	Планируемое значение показателя на 2021 год	Достигнутое значение показателя за 2021 год	% выполнения показателя	Причины невыполнения несвоевременного выполнения/текущая стадия выполнения/ предложения по выполнению
14	Количество поставленных в муниципальные образования Московской области искусственных покрытий для футбольных полей, созданных при организациях спортивной подготовки (в рамках оснащения объектов спортивной инфраструктуры спортивно-технологическим оборудованием)	единиц	0	0	0,00	
15	Количество муниципальных районов (образований), где для центров тестирования Всероссийского физкультурно-спортивного комплекса «Готов к труду и обороне» (ГТО) созданы малые спортивные площадки (в рамках оснащения объектов спортивной инфраструктуры спортивно-технологическим оборудованием)	единиц	0	0	0,00	
16	Количество созданных физкультурно-оздоровительных комплексов открытого типа	Единиц	0	0	0,00	
Подпрограмма 2. Подготовка к проведению в 2018 году чемпионата мира по футболу и эффективное использование тренировочных площадок после чемпионата мира по футболу						
17	Соответствие тренировочных площадок после завершения мероприятий требованиям, установленным национальными стандартами Российской Федерации	Процент	100	50	50,0	В г.о.Истра по данной программе реконструируются два объекта. Объект Стадион «Гучково» сдан в 2021 году. Окончание монтажных работ и сдача объекта "Стадион "Глебовец" перенесены на 2 кв. 2022 года из-за неблагоприятных погодных условий. Срок действия муниципального контракта №0148200005421000560 продлен до 30.06.2022.
Подпрограмма 3. Подготовка спортивного резерва						
18	Макропоказатель – Доля занимающихся по программам спортивной подготовки в организациях ведомственной принадлежности физической культуры и спорта в общем количестве занимающихся в организациях ведомственной принадлежности физической культуры и спорта	Процент	90,6	100	110,37	
19	Доля организаций, оказывающих услуги по спортивной подготовке в соответствии с федеральными стандартами спортивной подготовки, в общем количестве организаций в сфере физической культуры и спорта Московской области, в том числе для лиц с ограниченными возможностями здоровья и инвалидов	Процент	-	-	0,00	
20	Доля занимающихся на этапе высшего спортивного мастерства в организациях, осуществляющих спортивную подготовку, в общем количестве занимающихся на этапе совершенствования спортивного мастерства в организациях, осуществляющих спортивную подготовку в муниципальном образовании Московской области	Процент	-	-	0,00	
21	Доля систематически занимающихся видом спорта "футбол" в общем количестве систематически занимающихся по всем видам спорта в муниципальных образованиях Московской области	Процент	-	-	0,00	
22	Темп прироста занимающихся в учреждениях и организациях при спортивных сооружениях	Процент	3	5,2	173,33	

Исполнение целевых показателей муниципальной программы «СОЦИАЛЬНАЯ ЗАЩИТА НАСЕЛЕНИЯ»

№ п/п	Показатели муниципальных программ	Единица измерения	Планируемое значение показателя на 2021 год	Достигнутое значение показателя за 2021 год	% выполнения показателя	Причины невыполнения несвоевременного выполнения/текущая стадия выполнения/ предложения по выполнению
Подпрограмма 1. Социальная поддержка граждан						
1	2021 Активное долголетие	Процент	5,5	8,01	145,63	
2	2021 Уровень бедности	Процент	4,5	3,9	86,67	
3	Доля граждан пожилого возраста и инвалидов, получивших предоставляемые учреждением услуги социального обслуживания от общего количества мест в учреждении	Процент	51	51	100,00	
4	Доля граждан, получивших социальную помощь, от общего числа обратившихся граждан и имеющих право на их получение	Процент	100	100	100,00	
5	Доля граждан, получивших субсидии на оплату жилого помещения и коммунальных услуг, от общего числа обратившихся и имеющих право на ее получение	Процент	100	100	100,00	
Подпрограмма 2. Доступная среда						
6	2021 Доля детей-инвалидов в возрасте от 1,5 года до 7 лет, охваченных дошкольным образованием, в общей численности детей-инвалидов такого возраста в Московской области	Процент	100	100	100,00	
7	2021 Доля детей-инвалидов в возрасте от 5 до 18 лет, получающих дополнительное образование, от общей численности детей-инвалидов данного возраста в Московской области	Процент	50	65,2	130,40	
8	2021 Доля детей-инвалидов, которым созданы условия для получения качественного начального общего, основного общего, среднего общего образования, в общей численности детей-инвалидов школьного возраста в Московской области	Процент	100	100	100,00	
9	2021 Доля доступных для инвалидов и других маломобильных групп населения приоритетных объектов социальной, транспортной, инженерной инфраструктуры в общем количестве приоритетных объектов	Процент	77,8	77,96	100,20	
Подпрограмма 3. Развитие системы отдыха и оздоровления детей						
10	2021 Доля детей, находящихся в трудной жизненной ситуации, охваченных отдыхом и оздоровлением в общей численности детей в возрасте от 7 до 15 лет, находящихся в трудной жизненной ситуации, подлежащих оздоровлению	Процент	55,9	82	146,69	
11	2021 Доля детей, охваченных отдыхом и оздоровлением, в общей численности детей в возрасте от 7 до 15 лет, подлежащих оздоровлению	Процент	61,5	100	162,60	
Подпрограмма 8. Развитие трудовых ресурсов и охраны труда						
12	2021 Число пострадавших в результате несчастных случаев на производстве со смертельным исходом в расчете на 1000 работающих (организаций, занятых в экономике муниципального образования)	Промилле (0,1 процента)	0,062	0,036	58,06	Зарегистрировано 2 смертельных случая на производстве

Исполнение целевых показателей муниципальной программы «СОЦИАЛЬНАЯ ЗАЩИТА НАСЕЛЕНИЯ»

№ п/п	Показатели муниципальных программ	Единица измерения	Планируемое значение показателя на 2021 год	Достигнутое значение показателя за 2021 год	% выполнения показателя	Причины невыполнения несвоевременного выполнения/текущая стадия выполнения/ предложения по выполнению
Подпрограмма 9. Развитие и поддержка социально ориентированных некоммерческих организаций						
13	2021 Количество СО НКО, которым оказана поддержка органами местного самоуправления, всего	Единиц	19	19	100,00	
14	2021 Количество СО НКО в сфере социальной защиты населения, которым оказана поддержка органами местного самоуправления	Единиц	3	3	100,00	
15	2021 Количество СО НКО в сфере культуры, которым оказана поддержка органами местного самоуправления	Единиц	6	6	100,00	
16	2021 Количество СО НКО в сфере физической культуры и спорта, которым оказана поддержка органами местного самоуправления	Единиц	10	10	100,00	
17	Количество СО НКО, которым оказана имущественная поддержка органами местного самоуправления	Единиц	19	19	100,00	
18	Количество СО НКО в сфере социальной защиты населения, которым оказана имущественная поддержка органами местного самоуправления	Единиц	3	3	100,00	
19	Количество СО НКО в сфере культуры, которым оказана имущественная поддержка органами местного самоуправления	единиц	6	6	100,00	
20	Количество СО НКО в сфере физической культуры и спорта, которым оказана имущественная поддержка органами местного самоуправления	единиц	10	10	100,00	
21	Общее количество предоставленной органами местного самоуправления площади на льготных условиях или в безвозмездное пользование СО НКО	Квадратный метр	4436,9	4436,9	100,00	
22	Общее количество предоставленной органами местного самоуправления площади на льготных условиях или в безвозмездное пользование СО НКО в сфере социальной защиты населения	Квадратный метр	292,2	292,2	100,00	
23	Общее количество предоставленной органами местного самоуправления площади на льготных условиях или в безвозмездное пользование СО НКО в сфере физической культуры и спорта	Квадратный метр	1500,0	1500,0	100,00	
24	Общее количество предоставленной органами местного самоуправления площади на льготных условиях или в безвозмездное пользование СО НКО сфере культуры	Квадратный метр	2644,7	2644,7	100,00	

Исполнение целевых показателей муниципальных программ городского округа Истра

№ п/п	Показатели муниципальных программ	Единица измерения	Планируемое значение показателя на 2021 год	Достигнутое значение показателя за 2021 год	% выполнения показателя	Причины невыполнения несвоевременного выполнения/текущая стадия выполнения/ предложения по выполнению
Здравоохранение						
Подпрограмма 1. Профилактика заболеваний и формирование здорового образа жизни. Развитие первичной медико-санитарной помощи						
1	2021 Доля населения, прошедшего профилактические медицинские осмотры и диспансеризацию («Профилактические медицинские осмотры и диспансеризация»)	Процент	100	105	100,00	Диспансеризацию прошло 12763 чел
2	2021 Количество населения, прикрепленного к медицинским организациям на территории городского округа	Процент	95	150,36	100,00	Прикреплено 186 438 человек
Подпрограмма 5. Финансовое обеспечение системы организации медицинской помощи						
3	2021 Жилье – медикам, первичного звена и узкого профиля, обеспеченных жильем, из числа привлеченных и нуждающихся	Коэффициент	1	1	100,00	Обеспечены жильем 19 медицинских работников: 4 квартиры выделены для служебного жилья, 15 комнат выделено в общежитие. 23 медицинским работникам из бюджета городского округа Истра выплачивается компенсация за найм жилья
Развитие сельского хозяйства						
Подпрограмма 1. Развитие отраслей сельского хозяйства и перерабатывающей промышленности						
4	2021 Производство молока в хозяйствах всех категорий	Тысяча тонн	8	10,77	134,62	.
5	2021 Ввод мощностей животноводческих комплексов молочного направления	скотомест	300	20	6,67	Плановое значение не достигнуто, в связи с социально-экономической ситуацией в одном из хозяйств: непредвиденные обстоятельства в отчетном периоде в одной из заявленных СХ организаций, вызванными ковид-19 (гибель ключевого руководителя), повлекшие за собой срыв сроков ввода в эксплуатацию запланированного количества скотомест животноводческого комплекса. Ввод мощностей СХ-организации перенесен на 2-е полугодие 2022 года

6	2021 Индекс производства продукции сельского хозяйства в хозяйствах всех категорий (в сопоставимых ценах) к предыдущему году	Процент	101,3	101,3	100,00	
7	2021 Инвестиции в основной капитал по видам экономической деятельности: Растениеводство и животноводство, охота и предоставление соответствующих услуг в этих областях, Производство пищевых продуктов, Производство напитков	Миллион рублей	1000	1303,24	130,32	
Подпрограмма 2. Развитие мелиорации земель сельскохозяйственного назначения						
8	2021 Вовлечение в оборот выбывших сельскохозяйственных угодий за счет проведения культуртехнических работ сельскохозяйственными товаропроизводителями	Тысяча гектаров	1,13	1,13	100,00	
9	2021 Площадь земельных участков, находящихся в муниципальной собственности и государственная собственность на которые не разграничена, предоставленных сельхозтоваропроизводителям	Гектар	1315	37,64	2,86	Предоставление земель из неограниченной государственной собственности осуществляется по Заявкам сельхозтоваропроизводителей. Земля в муниципальной собственности отсутствует.
10	2021 Площадь земель, обработанных от борщевика Сосновского	Гектар	801,62	801,62	100,00	
Подпрограмма 3. Комплексное развитие сельских территорий						
11	Ввод в действие локальных водопроводов	Километр	0	0	0,00	Достижение показателя не предусмотрено.
12	Ввод в действие распределительных газовых сетей	Километр	0	0	0,00	Достижение показателя не предусмотрено.
13	Ввод в эксплуатацию автомобильных дорог общего пользования с твердым покрытием, ведущих от сети автомобильных дорог общего пользования к общественно значимым объектам населенных пунктов, расположенных на сельских территориях, объектам производства и переработки продукции	Километр	0	0	0,00	Достижение показателя не предусмотрено.
14	Количество реализованных проектов по благоустройству сельских территорий	Единица	0	0	0,00	Достижение показателя не предусмотрено.
15	Объем ввода (приобретения) жилья	Квадратный метр	0	0	0,00	Достижение показателя не предусмотрено.
16	2021 Доля сельских населенных пунктов, обслуживаемых по доставке продовольственных и непродовольственных товаров	Процент	70	70	100,00	
Подпрограмма 4. Обеспечение эпизоотического и ветеринарно-санитарного благополучия						
17	Количество обустроенных сибирязвенных скотомогильников	Единица	0	0	0,00	Достижение показателя не предусмотрено
18	2021 Количество отловленных животных без владельцев	единиц	698	564	80,80	Денежные средства субвенции из бюджета МО не были использованы в полном объеме, в связи с поступлением в 3-4-м квартале 2021 года и ограничением по цене закупки услуг, а также срокам исполнения услуг до конца 2021 по причине изменения нормативов цены услуг. Оплата услуг производится по факту оказания услуг
Подпрограмма 7. Экспорт продукции агропромышленного комплекса Московской области						
19	2021 Объем экспорта продукции АПК	Тысяча долларов	75637	75637	100,00	

Экология и окружающая среда

Подпрограмма 1. Охрана окружающей среды

20	Количество проведенных исследований состояния окружающей среды	Единица	0	0	0,00
21	Количество проведенных экологических мероприятий	Единица	8	8	100,00

Подпрограмма 2. Развитие водохозяйственного комплекса

22	2021 Количество гидротехнических сооружений с неудовлетворительным и опасным уровнем безопасности, проведенных в безопасное техническое состояние	Штука	0	0	0,00
23	Количество водных объектов, на которых выполнены комплексы мероприятий по ликвидации последствий засорения	Штука	1	1	100,00

Подпрограмма 5. Региональная программа в области обращения с отходами, в том числе с твердыми коммунальными отходами

24	2021 Ликвидировано объектов накопленного вреда(в том числе наиболее опасных объектов накопленного вреда)	Штука	0	0	0,00
25	Доля ликвидированных несанкционированных свалок в общем числе выявленных несанкционированных свалок	Процент	100	100	100,00
26	2021 Общая площадь восстановленных, в том числе рекультивированных земель подверженных негативному воздействию накопленного вреда окружающей среде	Гектар	0	0	0,00
27	2021 Численность населения, качество жизни которого улучшится в связи с ликвидацией выявленных на 1 января 2018 г. несанкционированных свалок в границах городов и наиболее опасных объектов накопленного экологического вреда	Тысяча человек	0	0	0,00

Безопасность и обеспечение безопасности жизнедеятельности населения

Подпрограмма 1. Профилактика преступлений и иных правонарушений

28	2021 Благоустроим кладбища «Доля кладбищ, соответствующих Региональному стандарту»	Процент	71,63	71,63	100,00
29	2021 Увеличение общего количества видеокамер, введенных в эксплуатацию в систему технологического обеспечения региональной общественной безопасности и оперативного управления "Безопасный регион", не менее чем на 5 % ежегодно	Единица/ Процент	1027	1243	121,03
30	Количество отремонтированных зданий(помещений), находящихся в собственности муниципальных образований Московской области, в которых располагаются городские (районные) суды	Процент	0	0	0,00
31	Количество отремонтированных зданий (помещений), находящихся в собственности муниципальных образований Московской области, в целях размещения подразделений Главного следственного управления Следственного комитета Российской Федерации по Московской области	Процент	0	0	0,00
32	Количество снесенных объектов самовольного строительства, право на снос которых в судебном порядке предоставлено администрациям муниципальных образований Московской области, являющимися взыскателями по исполнительным производствам	единиц	3	3	100,00
33	Количество отремонтированных зданий (помещений), находящихся в собственности муниципальных образований Московской области, в которых располагаются подразделения Военного комиссариата Московской области	Единиц	0	0	0,00
34	Инвентаризация мест захоронений	Процент	100	100	101,92

35	Рост числа лиц, состоящих на диспансерном наблюдении с диагнозом «Употребление наркотиков с вредными последствиями»	Процент	104	106	100,20	
36	2021 Количество восстановленных (ремонт, реставрация, благоустройство) воинских захоронений	Единица	7	7	100,00	
37	Снижение уровня криминогенности наркомании на 100 тыс. человек	Человек на 100 тыс. населения	26,8	26,8	100,00	
38	Количество отремонтированных зданий (помещений) территориальных органов МВД	Единица	0	0	0,00	
39	Доля транспортировок умерших в морг с мест обнаружения или происшествия для производства судебно-медицинской экспертизы, произведенных в соответствии с установленными требованиями	Процент	100	100	100,00	
40	Количество отремонтированных зданий (помещений) территориальных подразделений УФСБ	Единиц	0	0	0,00	
41	Снижение доли несовершеннолетних в общем числе лиц, совершивших преступления	Процент	99,8	100	100,20	Высокая загруженность сотрудников ОМВД
42	Увеличение доли социально значимых объектов (учреждений), оборудованных в целях антитеррористической защищенности средствами безопасности	Процент	61	61	100,00	
43	Снижение уровня вовлеченности населения в незаконный оборот наркотиков на 100 тыс. населения	Человек на 100 тыс. населения	81,4	81,4	100,00	
44	Увеличение числа граждан принимающих участие в деятельности народных дружин	Процент	110	110	100,00	
45	2021 Снижение общего количества преступлений, совершенных на территории муниципального образования, не менее чем на 5 % ежегодно	Единиц/ Процент	1588	1711	107,74	
Подпрограмма 2. Снижение рисков возникновения и смягчение последствий чрезвычайных ситуаций природного и техногенного характера на территории муниципального образования Московской области						
46	2021 Прирост уровня безопасности людей на водных объектах, расположенных на территории муниципального образования Московской области	Процент	18	18	100,00	
47	2021 Степень готовности муниципального образования Московской области к действиям по предназначению при возникновении чрезвычайных ситуаций (происшествиях) природного и техногенного характера.	Процент	12,5	12,5	100,00	
48	2021 Сокращение среднего времени совместного реагирования нескольких экстренных оперативных служб на обращения населения по единому номеру «112» на территории муниципального образования	Процент	80	80	100,00	
49	2021 Процент построения и развития систем аппаратно-программного комплекса «Безопасный город» на территории муниципального образования	Процент	0	0	0,00	
Подпрограмма 3. Развитие и совершенствование систем оповещения и информирования населения муниципального образования Московской области						
50	2021 Увеличение процента покрытия, системой централизованного оповещения и информирования при чрезвычайных ситуациях или угрозе их возникновения, населения на территории муниципального образования	Процент	98	98	100,00	

Подпрограмма 4. Обеспечение пожарной безопасности на территории муниципального образования Московской области

51	2021 Повышение степени пожарной защищенности муниципального образования Московской области, по отношению к базовому периоду	Процент	17	17	100,00	
----	---	---------	----	----	--------	--

Подпрограмма 5. Обеспечение мероприятий гражданской обороны на территории муниципального образования Московской области

52	2021 Увеличение процента запасов материально-технических, продовольственных, медицинских и иных средств в целях гражданской обороны	Процент	3	3	100,00	
53	2021 Увеличение степени готовности к использованию по назначению защитных сооружений и иных объектов ГО	Процент	12	12	100,00	

Подпрограмма 6. Обеспечивающая подпрограмма

54	Доля обращений граждан, рассмотренных в установленные сроки от общего количества обращений в МБУ «ИстраСпас»	Процент	100	100	100,00	
----	--	---------	-----	-----	--------	--

Жилище

Подпрограмма 1. Комплексное освоение земельных участков в целях жилищного строительства и развитие застроенных территорий

55	2021 Количество семей, улучшивших жилищные условия	Семья	4	4	100,00	
56	2021 Решаем проблемы дольщиков. Сопровождение проблемных объектов до восстановления прав пострадавших граждан	Процент	0	25,14	100,00	по данному направлению ведется работа
57	2021 Количество уведомлений о соответствии (несоответствии) указанных в уведомлении о планируемом строительстве параметров объекта индивидуального жилищного строительства (далее – ИЖС) или садового дома установленным параметрам и допустимости размещения объекта ИЖС или садового дома на земельном участке, уведомлений о соответствии (несоответствии) построенных или реконструированных объектов ИЖС или садового дома	Единица	4365	4413	101,09	
58	2021 Объем ввода индивидуального жилищного строительства, построенного населением за счет собственных и (или) кредитных средств	Тысяча квадратных метров	197,6	204,2	103,34	

Подпрограмма 2. Обеспечение жильем молодых семей

59	2021 Количество молодых семей, получивших свидетельство о праве на получение социальной выплаты	Семья	4	4	100,00	
----	---	-------	---	---	--------	--

Подпрограмма 3. Обеспечение жильем детей-сирот и детей, оставшихся без попечения родителей, лиц из числа детей-сирот и детей, оставшихся без попечения родителей

60	2021 Доля детей-сирот и детей, оставшихся без попечения родителей, лиц из числа детей-сирот и детей, оставшихся без попечения родителей, состоящих на учете на получение жилого помещения, включая лиц в возрасте от 23 лет и старше, обеспеченных жилыми помещениями за отчетный год, в общей численности детей-сирот и детей, оставшихся без попечения родителей, лиц из числа детей-сирот и детей, оставшихся без попечения родителей, включенных в список детей-сирот и детей, оставшихся без попечения родителей, лиц из их числа, которые подлежат обеспечению жилыми помещениями, в отчетном году	Процент	100	100	100,00	
61	2021 Численность детей сирот и детей, оставшихся без попечения родителей, лиц из числа детей-сирот и детей, оставшихся без попечения родителей, обеспеченных благоустроенными жилыми помещениями специализированного жилищного фонда по договорам найма специализированных жилых помещений в отчетном финансовом году	Человек	17	17	100,00	
62	2021 Численность детей-сирот и детей, оставшихся без попечения родителей, лиц из числа детей-сирот и детей, оставшихся без попечения родителей, обеспеченных благоустроенными жилыми помещениями специализированного жилищного фонда по договорам найма специализированных жилых помещений за счет средств субсидии из федерального бюджета бюджету Московской области в отчетном финансовом году (нарастающим итогом)	Человек	0	0	0,00	

Подпрограмма 4. Социальная ипотека

63	2021 Количество участников подпрограммы, получивших финансовую помощь, предоставляемую для погашения основной части долга по ипотечному жилищному кредиту (I этап)	Человек	3	3	100,00	
----	--	---------	---	---	--------	--

Подпрограмма 7. Улучшение жилищных условий отдельных категорий многодетных семей

64	2021 Количество свидетельств о праве на получение жилищной субсидии на приобретение жилого помещения или строительство индивидуального жилого дома, выданных семьям, имеющим семь и более детей	Штука	0	0	0,00	
----	---	-------	---	---	------	--

Подпрограмма 8. Обеспечение жильем отдельных категорий граждан, установленных федеральным законодательством

65	2021 Количество ветеранов и инвалидов Великой Отечественной войны, членов семей погибших (умерших) инвалидов и участников Великой Отечественной войны, получивших государственную поддержку по обеспечению жилыми помещениями за счет средств федерального бюджета	Человек	0	0	0,00	
----	--	---------	---	---	------	--

66	2021 Количество граждан, уволенных с военной службы, и приравненных к ним лиц, получивших государственную поддержку по обеспечению жилыми помещениями за счет средств федерального бюджета	Человек	0	0	0,00	
----	--	---------	---	---	------	--

67	2021 Количество инвалидов и ветеранов боевых действий, членов семей погибших (умерших) инвалидов и ветеранов боевых действий, получивших государственную поддержку по обеспечению жилыми помещениями за счет средств федерального бюджета	Человек	1	1	100,00	
----	---	---------	---	---	--------	--

68	2021 Количество инвалидов и семей, имеющих детей-инвалидов, получивших государственную поддержку по обеспечению жилыми помещениями за счет средств федерального бюджета	Человек	0	0	0,00	
----	---	---------	---	---	------	--

Развитие инженерной инфраструктуры и энергоэффективности**Подпрограмма 1. Чистая вода**

69	2021 Количество созданных и восстановленных ВЗУ, ВНС и станций водоподготовки	Единица	2	2	100,00	
----	---	---------	---	---	--------	--

70	Увеличение доли населения, обеспеченного доброкачественной питьевой водой из централизованных источников водоснабжения	Процент	94,8	94,8	100,00	
----	--	---------	------	------	--------	--

Подпрограмма 2. Системы водоотведения

71	2021 Количество построенных, реконструированных, отремонтированных коллекторов (участков), канализационных насосных станций	Единица	0	1	100,00	
----	---	---------	---	---	--------	--

72	2021 Количество созданных и восстановленных объектов очистки сточных вод суммарной производительностью	Единиц на тысячу кубических метров	1	0	0,00	исполнение мероприятия перенесено на 2022 год (ОС Лечищево)
----	--	------------------------------------	---	---	------	---

73	Увеличение доли сточных вод, очищенных до нормативных значений, в общем объеме сточных вод, пропущенных через очистные сооружения	Кубический километр в год	83,3	83,2	99,87	исполнение мероприятия перенесено на 2022 год (ОС Лечищево)
----	---	---------------------------	------	------	-------	---

Подпрограмма 3. Создание условий для обеспечения качественными коммунальными услугами

74	2021 Доля актуальных схем теплоснабжения, водоснабжения и водоотведения, программ комплексного развития систем коммунальной инфраструктуры	Процент	100	100	100,00	
----	--	---------	-----	-----	--------	--

75	2021 Количество созданных и восстановленных объектов коммунальной инфраструктуры (котельные, ЦТП, сети)	Единица	2	2	100,00	
----	---	---------	---	---	--------	--

76	Погашение просроченной задолженности перед поставщиками энергоресурсов (газа, электроэнергии, тепловой энергии) с целью повышения эффективности работы предприятий, оказывающих услуги в сфере жилищно-коммунального хозяйства, в размере не менее суммы предоставленных иных межбюджетных трансфертов	Тысяча рублей	70 708,02	76 708,02	108,48	
----	--	---------------	-----------	-----------	--------	--

Подпрограмма 4. Энергосбережение и повышение энергетической эффективности

77	2021 Бережливый учет - Оснащенность многоквартирных домов общедомовыми приборами учета	Процент	85,5	85,32	99,78	Причины несвоевременно выполнения мероприятий: управляющими компаниями проводится проверка приборов учета
78	2021 Доля зданий, строений, сооружений муниципальной собственности, соответствующих нормальному уровню энергетической эффективности и выше (А, В, С, D)	Процент	34	28,8	84,70	Показатель не достигнут из-за отсутствия финансирования мероприятий, направленных на достижение данного показателя
79	2021 Доля зданий, строений, сооружений органов местного самоуправления и муниципальных учреждений, оснащенных приборами учета потребляемых энергетических ресурсов	Процент	100	90	90,00	Показатель не достигнут из-за отсутствия финансирования мероприятий, направленных на достижение данного показателя
80	2021 Доля многоквартирных домов с присвоенными классами энергоэффективности	Процент	32,3	28,8	89,16	Причины несвоевременно выполнения мероприятий: управляющими компаниями проводится проверка приборов учета

Подпрограмма 6. Развитие газификации

81	Доля жилых домов, подключенных к построенным газопроводам в д. Рычково, ул. Военная	Процент	50	50	100,00	
----	---	---------	----	----	--------	--

Подпрограмма 8. Обеспечивающая подпрограмма

82	Создание административных комиссий, уполномоченных рассматривать дела об административных правонарушениях в сфере благоустройства	единиц	1	1	100,00	
----	---	--------	---	---	--------	--

Предпринимательство**Подпрограмма 1. Инвестиции**

83	2021 Количество многофункциональных индустриальных парков, технологических парков, промышленных площадок	единиц	5	4	80,00	Количество многопрофильных индустриальных парков - 4, 2 индустриальных парка исключены из состава парков городского округа Истра, по причине несоответствия требованиям, утвержденным Постановления Правительства Российской Федерации от 04.08.2015 № 794.
84	2021 Количество привлеченных резидентов на территории многофункциональных индустриальных парков, технологических парков, промышленных площадок муниципальных образований Московской области	единиц	3	1	33,33	Факт сложившейся ситуации
85	2021 Количество созданных рабочих мест	единиц	1757	2444	139,10	
86	2021 Темп роста (индекс роста) физического объема инвестиций в основной капитал, за исключением инвестиций инфраструктурных монополий (федеральные проекты) и бюджетных ассигнований федерального бюджета	Тысяча рублей	103,97	91,2	87,71	статистические данные 12 месяцев
87	2021 Объем инвестиций, привлеченных в основной капитал (без учета бюджетных инвестиций), на душу населения	Тысяча рублей	112,56	72,07	64,02	статистические данные за 9 месяцев, корректировка значения показателя будет представлена после получения форм статистической отчетности за 2021 год.
88	2021 Площадь территории, на которую привлечены новые резиденты	Гектар	18	17,6	97,77	Факт сложившейся ситуации
89	2021 Процент заполняемости многофункциональных индустриальных парков, технологических парков, промышленных площадок	Процент	15,56	26,6	170,95	

90	2021 Увеличение среднемесячной заработной платы работников организаций, не относящихся к субъектам малого предпринимательства	Процент	103,9	110,3	106,16	
Подпрограмма 2. Развитие конкуренции						
91	2021 Доля закупок среди субъектов малого и среднего предпринимательства, социально ориентированных некоммерческих организаций, осуществляемых в соответствии с Федеральным законом от 05.04.2013 № 44-ФЗ "О контрактной системе в сфере закупок товаров, работ, услуг для обеспечения государственных и муниципальных нужд"	Процент	33	34,44	104,36	
92	2021 Доля несостоявшихся торгов от общего количества объявленных торгов	Процент	40	17,16	42,9	
93	2021 Доля обоснованных, частично обоснованных жалоб в Федеральную антимонопольную службу (ФАС России) (от общего количества объявленных торгов)	Процент	3,6	5,10	141,66	Признание решением УФАС частично обоснованными жалобы в связи с избыточными требованиями при подготовке Заказчиками ТЗ (формы 2) качественное изучение рынка товаров (работ, услуг) и расчет НМЦК приближенный к минимальному в целях экономии бюджетных средств
94	2021 Доля общей экономии денежных средств от общей суммы состоявшихся торгов	Процент	10	5,13	51,3	
95	2021 Количество реализованных требований Стандарта развития конкуренции в муниципальном образовании Московской области	единиц	5	5	100,00	
96	2021 Среднее количество участников на состоявшихся торгах	Единица	4,2	4,9	116,66	
Подпрограмма 3. Развитие малого и среднего предпринимательства						
97	2021 Количество вновь созданных субъектов малого и среднего бизнеса	Единиц	1008	1535	152,28	
98	2021 Количество самозанятых граждан, зафиксировавших свой статус, с учетом введения налогового режима для самозанятых, нарастающим итогом	Человек	3110	3311	106,46	
99	2021 Малый бизнес большого региона. Прирост количества субъектов малого и среднего предпринимательства на 10 тыс. населения	единиц	18,49	66,87	361,65	
100	2021 Доля среднесписочной численности работников (без внешних совместителей) малых и средних предприятий в среднесписочной численности работников (без внешних совместителей) всех предприятий и организаций	Процент	33,18	37,52	113,08	
101	2021 Число субъектов малого и среднего предпринимательства в расчете на 10 тыс. человек населения	единиц	629,36	689,62	109,57	
Подпрограмма 4. Развитие потребительского рынка и услуг						
102	2021 Доля обращений по вопросу защиты прав потребителей от общего количества поступивших обращений	Процент	13	6	46,15	
103	2021 Доля ОДС, соответствующих требованиям, нормам и стандартам действующего законодательства, от общего количества ОДС	Процент	70	70,1	100,14	
104	2021 Количество банных объектов, на которых в текущем году проведены работы по строительству (реконструкции) или капитальному (текущему) ремонту по программе «100 бань Подмосковья»	Единица	0	0	0,00	
105	2021 Обеспеченность населения площадью торговых объектов	Квадратные метры на 1000 жителей	1841,1	2046	111,13	
106	2021 Прирост площадей торговых объектов	Тысяча квадратных метров	13,2	18	136,36	

107	2021 Прирост рабочих мест на объектах бытового обслуживания	Мест	30	150	500,00	
108	2021 Стандарт потребительского рынка и услуг	балл	2780	3203	115,21	
Управление имуществом и муниципальными финансами						
Подпрограмма 1. Развитие имущественного комплекса						
110	2021 Доля проведенных аукционов на право заключения договоров аренды земельных участков для субъектов малого и среднего предпринимательства к общему количеству таких торгов	Процент	20	0	0,00	Субъекты МСП не обращались
111	2021 Доля объектов недвижимого имущества, поставленных на кадастровый учет от выявленных земельных участков с объектами без прав	Процент	50	109	218,00	
112	2021 Исключение незаконных решений по земле	Процент	0	66,66	100,00	
113	2021 Поступления доходов в бюджет муниципального образования от распоряжения земельными участками, государственная собственность на которые не разграничена	Процент	100	147,53	147,53	
114	2021 Поступления доходов в бюджет муниципального образования от распоряжения муниципальным имуществом и землей	Процент	100	103,38	103,38	
115	2021 Предоставление земельных участков многодетным семьям	Процент	100	100	100,00	
116	2021 Прирост земельного налога	Процент	100	101	101,00	
117	2021 Проверка использования земель	Процент	100	80	80,00	Прокуратурой исключены из плана юридические лица
118	2021 Эффективность работы по взысканию задолженности по арендной плате за земельные участки, государственная собственность на которые не разграничена	Процент	100	64	64,00	Задолженность невозможна к взысканию
119	2021 Эффективность работы по взысканию задолженности по арендной плате за муниципальное имущество и землю	Процент	100	50	50,00	Планируемые значения не достигнуты в связи с увеличением количества арендаторов - неплательщиков
Подпрограмма 3. Совершенствование муниципальной службы Московской области						
120	Доля муниципальных служащих, прошедших обучение по программам профессиональной переподготовки и повышения квалификации в соответствии с планом - заказом, от общего числа муниципальных служащих	Процент	20	37,7	188,50	
Подпрограмма 4. Управление муниципальными финансами						
121	Исполнение бюджета муниципального образования по налоговым и неналоговым доходам, без учета безвозмездных поступлений, к первоначально утвержденному уровню	Процент	101,98	97	104,06	
122	Отношение объема муниципального долга к годовому объему доходов бюджета без учета безвозмездных поступлений и (или) поступлений налоговых доходов по дополнительным нормативам отчислений	Процент	21,85	14,2	64,99	
123	Удельный вес расходов бюджета муниципального образования Московской области, формируемых в рамках муниципальных программ, в общем объеме расходов бюджета городского округа Истра в отчетном финансовом году	Процент	98	98,4	100,40	
124	Уменьшение размера (отсутствие) просроченной кредиторской задолженности в расходах бюджета городского округа Истра	Процент	0	0	0,00	
Развитие институтов гражданского общества, повышение эффективности местного самоуправления и реализации молодежной политики						
Подпрограмма 1. Развитие системы информирования населения о деятельности органов местного самоуправления Московской области, создание доступной современной медиасреды						
125	2021 Информирование населения через СМИ	Процент	103,00	109,61	106,41	

126	2021 Наличие задолженности в муниципальный бюджет по платежам за установку и эксплуатацию рекламных конструкций	Процент	0	0	0,00	
127	2021 Наличие незаконных рекламных конструкций, установленных на территории муниципального образования	Процент	0	0	0,00	
128	2021 Уровень информированности населения в социальных сетях	балл	8	8,51	106,37	
Подпрограмма 2. Мир и согласие. Новые возможности						
129	2021 Количество участников мероприятий, направленных на укрепление общероссийского гражданского единства на территории муниципального образования,	Тысяча человек	1,5	1,51	100,66	
Подпрограмма 3. Эффективное местное самоуправление Московской области						
130	Количество проектов	Единица	23	25	108,69	
Подпрограмма 4. Молодежь Подмосковья						
131	2021 Доля молодежи, задействованной в мероприятиях по вовлечению в творческую деятельность	Процент	36	75,5	209,72	
Подпрограмма 6. Развитие туризма в Московской области						
132	Объем платных туристских услуг, оказанных населению	Миллион рублей	1 623,6	1982,9	122,12	
133	Туристский поток в Московскую область	Миллион человек	0,53	0,57	107,54	
134	Численность лиц, размещенных в коллективных средствах размещения	Тысяча человек	299	302	101,00	
135	Экскурсионный поток в Московскую область	Тысяча человек	795,5	802	100,81	
Подпрограмма: 7. Развитие добровольчества (волонтерства) в Московской области						
136	2021 Общая численность граждан, вовлеченных центрами (сообществами, объединениями) поддержки добровольчества (волонтерства) на базе образовательных организаций, некоммерческих организаций, государственных и муниципальных учреждений, в добровольческую (волонтерскую) деятельность	Человек	17772	31883	179,40	
Развитие и функционирование дорожно-транспортного комплекса						
Подпрограмма 1. Пассажирский транспорт общего пользования						
137	2021 Соблюдение расписания на автобусных маршрутах	Процент	93	95,36	102,53	
Подпрограмма 2. Дороги Подмосковья						
138	2021 ДТП. Снижение смертности от дорожно-транспортных происшествий: на дорогах федерального значения, на дорогах регионального значения, на дорогах муниципального значения, на частных дорогах	человек на 100 тыс. населения	10,53	18,84	178,91	рост автомобилизации; несоблюдение ПДД; изменение транспортных потоков, в связи с проведением на основных транзитных магистралях работ по реконструкции и капитальному ремонту
139	2021 Объемы ввода в эксплуатацию после строительства и реконструкции автомобильных дорог общего пользования местного значения (при наличии объектов в программе)	Километр на погонный метр	0	0	0,00	в отчетном году мероприятия не запланированы

140	2021 Ремонт (капитальный ремонт) сети автомобильных дорог общего пользования местного значения (оценивается на конец года)	Километров на тысячу квадратных метров	7,608/ 53,252	39,517/ 234,771	519,41/ 440,86	
141	2021 Создание парковочного пространства на улично-дорожной сети (оценивается на конец года)	Количество машиномест	50	230	460	

Цифровое муниципальное образование

Подпрограмма 1. Снижение административных барьеров, повышение качества и доступности предоставления государственных и муниципальных услуг, в том числе на базе многофункциональных центров предоставления государственных и муниципальных услуг

142	2021 Выполнение требований комфортности и доступности МФЦ	Процент	100	100	100,00	
143	2021 Доля граждан, имеющих доступ к получению государственных и муниципальных услуг по принципу "одного окна" по месту пребывания, в том числе в МФЦ	Процент	100	100	100,00	
144	2021 Доля заявителей МФЦ, ожидающих в очереди более 11 минут	Процент	0	0	0,00	
145	2021 Среднее время ожидания в очереди для получения государственных (муниципальных) услуг	Минута	2,4	3,1	129,16	в связи с ограничительными мерами, связанными с работой МФЦ в период повышенной готовности
146	2021 Уровень удовлетворенности граждан качеством предоставления государственных и муниципальных услуг	Процент	97,4	96,6	99,17	в связи с ограничительными мерами, связанными с работой МФЦ в период повышенной готовности

Подпрограмма 2. Развитие информационной и технологической инфраструктуры экосистемы цифровой экономики муниципального образования Московской области

147	2021 Доля документов служебной переписки ОМСУ муниципального образования Московской области и их подведомственных учреждений с ЦИОГВ и ГО Московской области, подведомственными ЦИОГВ и ГО МО организациями и учреждениями, не содержащих персональные данные и конфиденциальные сведения и направляемых исключительно в электронном виде с использованием МСЭД и средств электронной подписи	Процент	100	100	100,00	
148	2021 Образовательные организации оснащены (обновили) компьютерным, мультимедийным, презентационным оборудованием и программным обеспечением в рамках эксперимента по модернизации начального общего, основного общего и среднего общего образования	Процент	28	28,6	102,14	
149	2021 Доля многоквартирных домов, имеющих возможность пользоваться услугами проводного и мобильного доступа в информационно-телекоммуникационную сеть Интернет на скорости не менее 1 Мбит/с, предоставляемыми не менее чем 2 операторами связи	Процент	87,2	100	114,67	
150	2021 Доля муниципальных общеобразовательных организаций в муниципальном образовании Московской области, подключенных к сети Интернет на скорости: для общеобразовательных организаций, расположенных в городских населенных пунктах, – не менее 100 Мбит/с; для общеобразовательных организаций, расположенных в сельских населенных пунктах, – не менее 50 Мбит/с	Процент	100	100	100,00	
151	2021 Доля помещений аппаратных, приведенных в соответствие со стандартом «Цифровая школа» в части ИТ-инфраструктуры государственных и муниципальных общеобразовательных организаций, реализующих программы общего образования, для обеспечения в помещениях безопасного доступа к государственным, муниципальным и иным информационным системам, информационно-телекоммуникационной сети «Интернет» и обеспечения базовой безопасности образовательного процесса	Процент	8,82	8,82	100,00	

152	2021 Доля муниципальных учреждений культуры, обеспеченных доступом в информационно-телекоммуникационную сеть Интернет на скорости: для учреждений культуры, расположенных в городских населенных пунктах, – не менее 50 Мбит/с; для учреждений культуры, расположенных в сельских населенных пунктах, – не менее 10 Мбит/с	Процент	100	100	100,00	
153	2021 Доля работников ОМСУ муниципального образования Московской области, обеспеченных средствами электронной подписи в соответствии с установленными требованиями	Процент	100	100	100,00	
154	2021 Доля рабочих мест, обеспеченных необходимым компьютерным оборудованием и услугами связи в соответствии с требованиями нормативных правовых актов Московской области	Процент	100	100	100,00	
155	2021 Качественные услуги – Доля муниципальных (государственных) услуг, по которым нарушены регламентные сроки	Процент	2	1,10	55,00	
156	2021 Ответ вовремя – Доля жалоб, поступивших на портал «Добродел», по которым нарушен срок подготовки ответа	Процент	5	0	0,00	
157	2021 Отложенные решения – Доля отложенных решений от числа ответов, предоставленных на портале «Добродел» (два и более раз)	Процент	5	0	0,00	
158	2021 Повторные обращения – Доля обращений, поступивших на портал «Добродел», по которым поступили повторные обращения	Процент	30	0	0,00	
159	2021 Стоимостная доля закупаемого и (или) арендуемого ОМСУ муниципального образования Московской области отечественного программного обеспечения	Процент	75	100	133,33	
160	2021 Процент проникновения ЕСИА в муниципальном образовании Московской области	Процент	80	64,37	80,46	Значение показателя получено согласно статистике Федерального ситуационного центра электронного правительства, проводится разъяснительная работа в СМИ и среди населения
161	2021 Увеличение доли защищенных по требованиям безопасности информации информационных систем, используемых ОМСУ муниципального образования Московской области, в соответствии с категорией обрабатываемой информации, а также персональных компьютеров, используемых на рабочих местах работников, обеспеченных антивирусным программным обеспечением с регулярным обновлением соответствующих баз	Процент	100	100	100,00	
162	2021 Удобные услуги – Доля муниципальных (государственных) услуг, по которым заявления поданы в электронном виде через региональный портал государственных и муниципальных услуг	Процент	90	99	110,00	

Архитектура и градостроительство

Подпрограмма 1. Разработка Генерального плана развития городского округа

163	Наличие утвержденного в актуальной версии генерального плана городского округа (внесение изменений в генеральный план городского округа Истра)	да/нет	да	да	100,00	
164	Наличие утвержденных в актуальной версии Правил землепользования и застройки городского округа (внесение изменений в Правила землепользования и застройки городского округа Истра)	да/нет	да	да	100,00	
165	Наличие утвержденных нормативов градостроительного проектирования городского округа Истра (внесение изменений в нормативы градостроительного проектирования городского округа Истра)	да/нет	да	да	100,00	
166	Наличие утвержденной карты планируемого размещения объектов местного значения муниципального образования Московской области	да/нет	да	да	100,00	

Подпрограмма 2. Реализация политики пространственного развития

167	2021 Количество ликвидированных самовольных, недостроенных и аварийных объектов на территории муниципального образования Московской области	единиц	16	38	237,50	
168	Количество услуг по присвоению адресов объектам адресации, изменению, аннулированию адресов, размещению информации в государственном адресном реестре.	Штука	4500	8957	199,04	

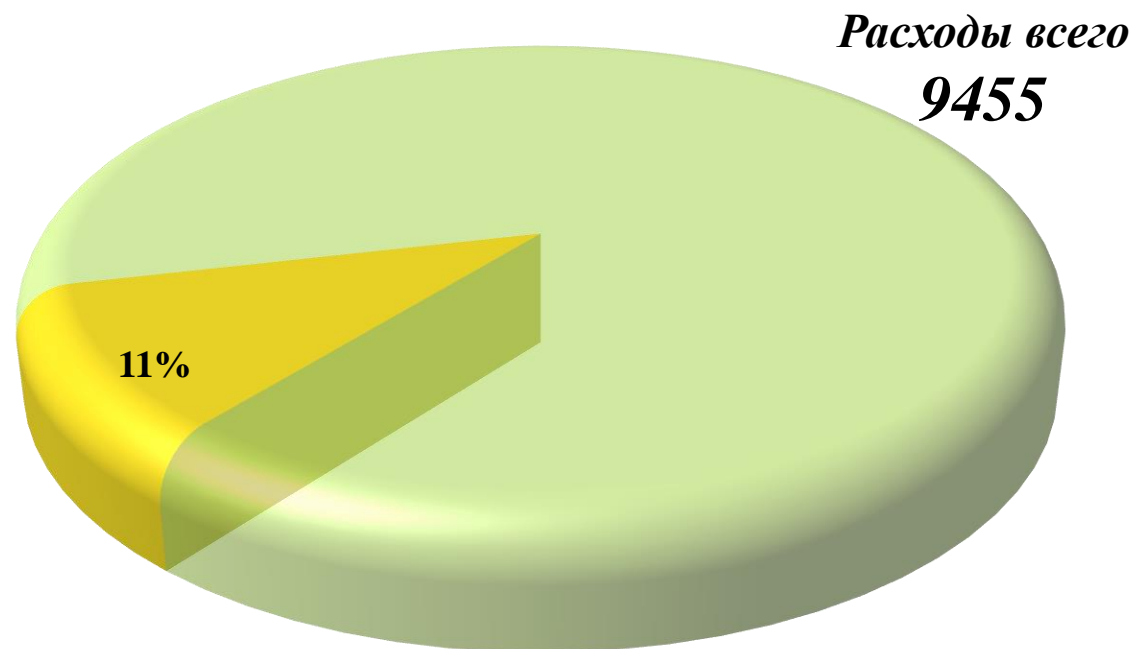
Формирование современной комфортной городской среды

Подпрограмма 1. Комфортная городская среда

169	2021 Доля граждан, принявших участие в решении вопросов развития городской среды, от общего количества граждан в возрасте от 14 лет, проживающих в муниципальных образованиях, на территории которых реализуются проекты по созданию комфортной городской среды	Процент	15	15	100,00	
170	2021 Количество благоустроенных дворовых территорий	Единица	23	23	100,00	
171	Количество объектов в отношении которых реализованы мероприятия по устройству архитектурно-художественного освещения	Единица	0	0	0,00	
172	2021 Количество благоустроенных общественных территорий	Единица	2	2	100,00	
173	2021 Количество разработанных концепций благоустройства общественных территорий	единиц	1	1	100,00	
174	2021 Количество разработанных проектов благоустройства общественных территорий	единиц	1	1	100,00	
175	2021 Количество созданных и благоустроенных парков культуры и отдыха на территории Московской области	Единица	1	1	100,00	
176	2021 Количество установленных детских игровых площадок	единиц	13	13	100,00	
177	2021 Количество объектов систем наружного освещения, в отношении которых реализованы мероприятия по устройству и капитальному ремонту	Единица	14	14	100,00	
178	2021 Соответствие внешнего вида ограждений региональным требованиям	Единиц	9	9	100,00	
179	2021 Количество благоустроенных общественных территорий, реализованных без привлечения средств федерального бюджета и бюджета Московской области	Единиц	0	0	0,00	
180	2021 Количество парков культуры и отдыха на территории Московской области, в которых благоустроены зоны для досуга и отдыха населения	Единиц	0	0	0,00	
181	2021 Площадь устраненных дефектов асфальтового покрытия дворовых территорий, в том числе проездов на дворовые территории, в том числе внутриквартальных проездов, в рамках проведения ямочного ремонта	Квадратный метр	2154,95	2154,95	100,00	
182	2021 Реализованы проекты победителей Всероссийского конкурса лучших проектов создания комфортной городской среды в малых городах и исторических поселениях, не менее единицы	единиц	1	1	100,00	
183	2021 Соответствие нормативу обеспеченности парками культуры и отдыха	Процент	50	50	100,00	

184	2021 Увеличение числа посетителей парков культуры и отдыха	Процент	120	120	100,00	
Подпрограмма 2. Благоустройство территорий						
185	Доля обеспеченности комфортной средой проживания в общем количестве обеспеченности комфортной средой в течении планового года	Процент	100	100	100,00	
Подпрограмма 3. Создание условий для обеспечения комфортного проживания жителей в многоквартирных домах Московской области						
186	2021 Количество МКД, в которых проведен капитальный ремонт в рамках региональной программы	единиц	75	75	100,00	
187	2021 Количество отремонтированных подъездов в МКД	единиц	40	60	150,00	
Строительство объектов социальной инфраструктуры						
Подпрограмма 3. Строительство (реконструкция) объектов образования						
188	2021 Количество введенных в эксплуатацию объектов общего образования за счет бюджетных средств	единиц	0	0	0,00	
Подпрограмма 5. Строительство (реконструкция) объектов физической культуры и спорта						
189	2021 Количество введенных в эксплуатацию объектов физической культуры и спорта за счет средств бюджетов муниципальных образований Московской области	единиц	0	0	0,00	
Переселение граждан из аварийного жилищного фонда						
Подпрограмма 1. Обеспечение устойчивого сокращения непригодного для проживания жилищного фонда						
190	Количество граждан, подлежащих расселению из аварийного жилищного фонда до 01.09.2025 , в том числе	Тысяча человек	0,038	0,038	100,00	
191	2021 Количество квадратных метров расселенного аварийного жилищного фонда	Тысяча квадратных метров	1,343	1,343	100,00	
192	2021 Количество квадратных метров расселенного аварийного жилищного фонда за счет внебюджетных источников	Тысяча квадратных метров	0,984	0,984	100,00	
193	2021 Количество квадратных метров расселенного аварийного жилищного фонда за счет средств консолидированного бюджета	Тысяча квадратных метров	0,359	0,359	100,00	
194	2021 Общая площадь аварийного фонда, подлежащая расселению до 01.09.2025, в том числе	Тысяча квадратных метров	7,291	6,708	92,00	
Подпрограмма 2. Обеспечение мероприятий по переселению граждан из аварийного жилищного фонда в Московской области						
195	Количество переселенных жителей из аварийного жилищного фонда за счет внебюджетных источников	Тысяча человек	0,063	0,063	100,00	
196	количество граждан переселенных из аварийного жилищного фонда за счет муниципальных программ	Тысяча человек	0,063	0,063	100,00	
197	Количество граждан, переселенных из аварийного жилищного фонда, признанного таковым до 01.01.2017, переселенных по второй подпрограмме	Тысяча человек	0,008	0,008	100,00	
198	Количество граждан, переселенных из аварийного жилищного фонда, признанного таковым до 01.01.2017, переселенных по адресной программе	Тысяча человек	0	0	0,00	
199	Количество граждан, переселенных из аварийного жилищного фонда, признанного таковым после 01.01.2017, переселенных по второй подпрограмме	Тысяча человек	0,055	0,055	100,00	

РАСХОДЫ НА РЕАЛИЗАЦИЮ НАЦИОНАЛЬНЫХ ПРОЕКТОВ В БЮДЖЕТЕ ГОРОДСКОГО ОКРУГА ИСТРА В 2021 ГОДУ



млн. руб.

Наименование нацпроекта	Буквенное обозначение	Сумма	Удельный вес, %
Культура	A	19	1,7
Цифровая экономика	D	2	0,2
Образование	E	495	44,7
Жилье и городская среда	F	592	53,4
Итого	x	1 108	100

РЕАЛИЗАЦИЯ НАЦИОНАЛЬНЫХ ПРОЕКТОВ НА ТЕРРИТОРИИ ГОРОДСКОГО ОКРУГА ИСТРА В 2021 ГОДУ

тыс. руб.

Наименование	План, в т.ч.:	Федеральный бюджет	Бюджет Московской области	Местный бюджет	Исполнение, в т.ч.:	Федеральный бюджет	Бюджет Московской области	Местный бюджет
5	7	8	9	10	11	12	13	14
Итого:	1 108 476,93	146 994,56	527 230,39	434 251,98	1 040 017,23	146 616,04	505 258,34	388 142,85
Национальный проект "Культура"	19 202,45	9 199,92	3 075,08	6 927,45	19 202,45	9 199,92	3 075,08	6 927,45
Региональный проект "Обеспечение качественно нового уровня развития инфраструктуры культуры" ("Культурная среда")	18 927,45	8 999,92	3 000,08	6 927,45	18 927,45	8 999,92	3 000,08	6 927,45
Государственная поддержка отрасли культуры (в части приобретения музыкальных инструментов, оборудования и учебных материалов для оснащения муниципальных учреждений дополнительного образования сферы культуры Московской области)	18 927,45	8 999,92	3 000,08	6 927,45	18 927,45	8 999,92	3 000,08	6 927,45
Федеральный проект "Создание условий для реализации творческого потенциала нации" ("Творческие люди")	275,00	200,00	75,00	0,00	275,00	200,00	75,00	0,00
Государственная поддержка отрасли культуры (в части поддержки лучших работников сельских учреждений культуры, лучших сельских учреждений культуры)	275,00	200,00	75,00	0,00	275,00	200,00	75,00	0,00
Национальная программа "Цифровая экономика"	1 529,00	0,00	468,00	1 061,00	1 454,25	0,00	468,00	986,25
Федеральный проект "Информационная инфраструктура"	1 529,00	0,00	468,00	1 061,00	1 454,25	0,00	468,00	986,25
Обеспечение организаций начального общего, основного общего и среднего общего образования, находящихся в ведении органов местного самоуправления муниципальных образований Московской области, доступом в информационно-телекоммуникационную сеть "Интернет"	1 529,00	0,00	468,00	1 061,00	1 454,25	0,00	468,00	986,25
Национальный проект "Образование"	495 414,98	18 036,80	266 878,28	210 499,90	430 431,48	17 896,14	246 844,20	165 691,14
Региональный проект "Современная школа"	479 950,93	6 721,64	263 106,56	210 122,73	415 159,63	6 721,61	243 119,35	165 318,66
Создание и обеспечение функционирования центров образования естественно-научной и технологической направленностей в общеобразовательных организациях, расположенных в сельской местности и малых городах	9 186,25	6 721,64	2 240,56	224,05	9 186,20	6 721,61	2 240,54	224,05
Капитальные вложения в объекты общего образования за счет средств местного бюджета	13 835,00	0,00	0,00	13 835,00	0,00	0,00	0,00	0,00
Капитальные вложения в общеобразовательные организации в целях обеспечения односменного режима обучения	456 929,68	0,00	260 866,00	196 063,68	405 973,42	0,00	240 878,82	165 094,61

РЕАЛИЗАЦИЯ НАЦИОНАЛЬНЫХ ПРОЕКТОВ НА ТЕРРИТОРИИ ГОРОДСКОГО ОКРУГА ИСТРА В 2021 ГОДУ

тыс. руб.

Региональный проект "Цифровая образовательная среда"	15 464,05	11 315,16	3 771,72	377,17	15 271,85	11 174,53	3 724,84	372,48
Государственная поддержка образовательных организаций в целях оснащения (обновления) их компьютерным, мультимедийным, презентационным оборудованием и программным обеспечением в рамках эксперимента по модернизации начального общего, основного общего и среднего общего образования	15 464,05	11 315,16	3 771,72	377,17	15 271,85	11 174,53	3 724,84	372,48
Национальный проект "Жилье и городская среда"	592 330,50	119 757,84	256 809,03	215 763,63	588 929,05	119 519,97	254 871,07	214 538,01
Региональный проект "Формирование комфортной городской среды"	532 322,21	119 757,84	236 900,74	175 663,63	528 978,50	119 519,97	234 962,78	174 495,74
Реализация программ формирования современной городской среды в части благоустройства общественных территорий	146 704,21	69 757,84	23 252,62	53 693,75	146 203,94	69 519,97	23 173,32	53 510,64
Благоустройство общественных территорий в малых городах и исторических поселениях – победителях Всероссийского конкурса лучших проектов создания комфортной городской среды	179 394,03	0,00	113 735,81	65 658,22	178 425,70	0,00	113 121,90	65 303,81
Ремонт дворовых территорий	55 194,53	0,00	34 993,33	20 201,20	54 346,09	0,00	34 455,42	19 890,67
Устройство и капитальный ремонт систем наружного освещения в рамках реализации проекта "Светлый город"	60 427,80	0,00	38 311,22	22 116,58	59 558,29	0,00	37 759,95	21 798,34
Обустройство и установка детских игровых площадок на территории муниципальных образований Московской области	20 909,10	0,00	20 700,00	209,10	20 751,95	0,00	20 544,43	207,52
Создание комфортной городской среды в малых городах и исторических поселениях - победителях Всероссийского конкурса лучших проектов создания комфортной городской среды	50 000,00	50 000,00	0,00	0,00	50 000,00	50 000,00	0,00	0,00
Реализация программ формирования современной городской среды в части достижения основного результата по благоустройству общественных территорий (создание новых и (или) благоустройство существующих парков культуры и отдыха)	19 692,54	0,00	5 907,76	13 784,78	19 692,52	0,00	5 907,76	13 784,76
Федеральный проект "Обеспечение устойчивого сокращения непригодного для проживания жилищного фонда"	60 008,29	0,00	19 908,29	40 100,00	59 950,55	0,00	19 908,29	40 042,26
Обеспечение мероприятий по устойчивому сокращению непригодного для проживания жилищного фонда	16 435,02	0,00	16 435,02	0,00	16 435,02	0,00	16 435,02	0,00
Обеспечение мероприятий по устойчивому сокращению непригодного для проживания жилищного фонда	3 980,40	0,00	3 473,27	507,13	3 980,40	0,00	3 473,27	507,13
Обеспечение мероприятий по устойчивому сокращению непригодного для проживания жилищного фонда	1 497,94	0,00	0,00	1 497,94	1 497,94	0,00	0,00	1 497,94
Обеспечение мероприятий по устойчивому сокращению непригодного для проживания жилищного фонда за счет средств местного бюджета	38 094,93	0,00	0,00	38 094,93	38 037,19	0,00	0,00	38 037,19

ИНФОРМАЦИЯ О РАСХОДАХ БЮДЖЕТА С УЧЕТОМ ЦЕЛЕВЫХ ГРУПП ПОЛЬЗОВАТЕЛЕЙ

№ п/п	Наименование целевой группы	Численность целевой группы	Наименование мер социальной поддержки	НПА	Размер выплат на 1 получателя (рублей)	Плановые назначения на 2021 год (тыс.руб.)	Фактические назначения на 2021 год (тыс.руб.)	% исполнения плановых назначений
1	Врачи - специалисты государственных учреждений здравоохранения, расположенных на территории городского округа Истра	23 чел	Выплата, направленная на оплату (частичную оплату) съема жилья врачам – специалистам учреждений здравоохранения, расположенных на территории городского округа Истра	Решение Совета Депутатов городского округа Истра от 29.08.2019 6/8 "Об утверждении новой редакции положения об условиях и порядке назначения выплат, направленных на оплату (частичную оплату) съёмного жилья врачам-специалистам учреждений здравоохранения, расположенных на территории городского округа Истра Московской области"; Постановление от 31.12.2019 №1126/12 "Об утверждении состава постоянно действующей комиссии при администрации городского округа Истра для принятия решения по назначению выплат врачам-специалистам на оплату (частичную оплату) съёмного жилья на территории городского округа Истра Московской области"; Постановление от 17.01.2020 №5/1 "Об установление размера ежемесячной выплаты врачам-специалистам, привлеченных для укомплектования штата медицинских учреждений здравоохранений, расположенных на территории городского округа Истра Московской области, которым полагается выплата, направленная на оплату (частичную оплату) съёмного жилья"; Постановление от 29.01.2020 №21/1 "О ежемесячной выплате, направленной на оплату (частичную оплату) съёмного жилья врачам-специалистам"; Постановление от 20.02.2020 №62/2 "Об отмене ежемесячной выплаты, направленной на оплату (частичную оплату) съёмного жилья врачам-специалистам"; Постановление от 01.04.2020 №163/4 "О внесении изменений в Постановление главы городского округа Истра от 31.12.2019 № 1126/12 "Об утверждении состава постоянно действующей комиссии при администрации городского округа Истра для принятия решения по назначению выплат врачам-специалистам на оплату (частичную оплату) съёмного жилья на территории городского округа Истра Московской области"; Постановление от 10.04.2020 №185/4 "О ежемесячной выплате, направленной на оплату (частичную оплату) съёмного жилья врачам-специалистам"; Постановление от 25.03.2020 №138/3 "Об отмене ежемесячной выплаты, направленной на оплату (частичную оплату) съёмного жилья врачам-специалистам"; Постановление от 26.08.2020 №440/8 "О ежемесячной выплате, направленной на оплату (частичную оплату) съёмного жилья врачам-специалистам"; Постановление от 24.09.2020 №483/9 "О ежемесячной выплате, направленной на оплату (частичную оплату) съёмного жилья врачам-специалистам"; Постановление от 25.11.2020 №597/11 "Об отмене ежемесячной выплаты, направленной на оплату (частичную оплату) съёмного жилья врачам-специалистам"; Постановление от 25.11.2020 №555/11 "Об отмене ежемесячной выплаты, направленной на оплату (частичную оплату) съёмного жилья врачам-специалистам"; Постановление от 02.12.2020 №606/12 "О ежемесячной выплате, направленной на оплату (частичную оплату) съёмного жилья врачам-специалистам"	10 000	2 710,00	2 710,00	100,0

ИНФОРМАЦИЯ О РАСХОДАХ БЮДЖЕТА С УЧЕТОМ ЦЕЛЕВЫХ ГРУПП ПОЛЬЗОВАТЕЛЕЙ

№ п/п	Наименование целевой группы	Численность целевой группы	Наименование мер социальной поддержки	НПА	Размер выплат на 1 получателя (рублей)	Плановые назначения на 2021 год (тыс.руб.)	Фактические назначения на 2021 год (тыс.руб.)	% исполнения плановых назначений
2	Граждане, если их расходы на оплату жилого помещения и коммунальных услуг, рассчитанные исходя из размера региональных стандартов нормативной площади жилого помещения, используемой для расчета субсидий, и размера региональных стандартов стоимости жилищно-коммунальных услуг, превышают величину, соответствующую максимально допустимой доле расходов граждан на оплату жилого помещения и коммунальных услуг в совокупном доходе семьи.	1752 граждан 1361 семей	Предоставление гражданам субсидий на оплату жилого помещения и коммунальных услуг	1.Постановление Правительства Российской Федерации от 14.12.2005 №761 "О предоставлении субсидий на оплату жилого помещения и коммунальных услуг" 2.Постановление Правительства Российской Федерации от 20.08.2003 №512 "О перечне видов доходов, учитываемых при расчете среднедушевого дохода семьи и дохода одиноко проживающего гражданина для оказания им государственной социальной помощи" 3.Закон Московской области от 22.10.2009 №120/2009-ОЗ "О стандарте нормативной площади жилого помещения для предоставления субсидий и оказания мер социальной поддержки отдельным категориям граждан по оплате жилого помещения и коммунальных услуг на территории Московской области" 4.Приказ Министерства строительства и жилищно-коммунального хозяйства Российской Федерации № 1037/пр, Министерства труда и социальной защиты Российской Федерации № 857 от 30.12.2016 «Об утверждении Методических рекомендаций по применению Правил предоставления субсидий на оплату жилого помещения и коммунальных услуг, утвержденных постановлением Правительства Российской Федерации от 14.12.2005 № 761».	Размер субсидии исчисляется ежемесячно и зависит от размера расходов на оплату жилого помещения и коммунальных услуг, рассчитанных исходя из региональных стандартов стоимости жилищно-коммунальных услуг, региональных стандартов нормативной площади жилого помещения, используемой для расчета субсидий, и из регионального стандарта максимально допустимой доли расходов граждан на оплату жилого помещения и коммунальных услуг в совокупном доходе семьи	25 045,00	24 722,00	98,71
3	Ветераны Великой Отечественной войны	46 чел.	Единовременная материальная помощь ветеранам ВОВ к празднованию Дня Победы	Постановление главы городского округа Истра от 26.04.2021 № 200/4 «О выплате материальной помощи в связи с празднованием 76-й годовщины со Дня Победы»	10 000 ,00	460,00	460,00	100,0

ИНФОРМАЦИЯ О РАСХОДАХ БЮДЖЕТА С УЧЕТОМ ЦЕЛЕВЫХ ГРУПП ПОЛЬЗОВАТЕЛЕЙ

№ п/п	Наименование целевой группы	Численность целевой группы	Наименование мер социальной поддержки	НПА	Размер выплат на 1 получателя (рублей)	Плановые назначения на 2021 год (тыс.руб.)	Фактически назначены на 2021 год (тыс.руб.)	% исполнения плановых назначений
4	Почетные граждане городского округа Истра	36 чел	Материальное поощрение жителей округа, работающих на предприятиях округа, за особые показатели в развитии муниципального образования, участие в общественной деятельности округа и в связи с профессиональными праздниками, юбилейными датами	Решение Совета Депутатов городского округа Истра от 10.07.2019 № 6/7 "Об утверждении новой редакции Положения о присвоении звания "Почетный гражданин городского округа Истра«, Постановление главы городского округа Истра от 25.05.2021 № 200/4 «О выплате материального поощрения Почетным гражданам городского округа Истра»	15 000,00	540,00	540,00	100,0
5	Муниципальные служащие, вышедшие на пенсию	167 чел.	Организация выплаты пенсии за выслугу лет лицам, замещающим муниципальные должности и должности муниципальной службы, в связи с выходом на пенсию	Постановление главы городского округа Истра от 28.01.2021 №31/1 "Об индексации пенсии за выслугу лет"	от 1 122,11 до 26 048,57	15 100,00	15 022,84	99,50
6	Не работающие одиноко проживающие пенсионеры, в возрасте от 70 до 80 лет	23.чел.	Оказание ежеквартальной материальной помощи	Решение Совета Депутатов от 27.07.21 №4/6 "Об утверждении Порядка предоставления ежеквартальной денежной выплаты не работающим одиноко проживающим пенсионерам, постоянно зарегистрированным и проживающим на территории городского округа Истра, в возрасте от 70 до 80 лет, за исключением лиц, имеющих удостоверения (справки) о праве на меры социальной поддержки"	1 000,00	39,00	39,00	100

ИНФОРМАЦИЯ О РАСХОДАХ БЮДЖЕТА С УЧЕТОМ ЦЕЛЕВЫХ ГРУПП ПОЛЬЗОВАТЕЛЕЙ

№ п/п	Наименование целевой группы	Численность целевой группы	Наименование мер социальной поддержки	НПА	Размер выплат на 1 получателя (рублей)	Плановые назначения на 2021 год (тыс.руб.)	Фактические назначения на 2021 год (тыс.руб.)	% исполнения плановых назначений
7	Ветераны боевых действий, инвалиды и семьи, имеющие детей инвалидов	1	Социальная единовременная денежная выплата на приобретение или строительство жилого помещения на территории городского округа Истра	Федеральный закон от 12.01.1995 № 5-ФЗ "О ветеранах" Федеральный закон от 24 ноября 1995 г № 181-ФЗ "О социальной защите инвалидов в Российской Федерации"	Рассчитывается на гражданина, имеющего право на получение мер социальной поддержки исходя из общей площади жилого помещения и стоимости 1 кв. м. жилья	1 201,00	1 169,24	97,36
8	Молодые семьи , в которых возраст каждого из супругов не превышает 35 лет	4 семьи	Предоставление социальной выплаты на приобретение жилого помещения или строительство объекта индивидуального жилищного строительства	Подпрограмма «Обеспечение жильем молодых семей» муниципальной программы городского округа Истра Московской области «Жилище», на 2020-2024 годы, утвержденная постановлением главы городского округа Истра Московской области от 12.11.2019 № 995/11	Рассчитывается исходя из численности молодой семьи	6 275,20	6 274,94	99,90

ИНФОРМАЦИЯ О РАСХОДАХ БЮДЖЕТА С УЧЕТОМ ЦЕЛЕВЫХ ГРУПП ПОЛЬЗОВАТЕЛЕЙ

№ п/п	Наименование целевой группы	Численность целевой группы	Наименование мер социальной поддержки	НПА	Размер выплат на 1 получателя (рублей)	Плановые назначения на 2021 год (тыс.руб.)	Фактические назначения на 2021 год (тыс.руб.)	% исполнения плановых назначений
9	Родители детей, обучающихся на дому	314 чел.	Частичная компенсация стоимости питания отдельным обучающимся в муниципальных образовательных организациях городского округа Истра	Федеральный закон от 29.12.2012 № 273-ФЗ «Об образовании в Российской Федерации», ст.17 Закона Московской области от 27.07.2013 №94/2013-ОЗ (в редакции от 27.12.2021) «Об образовании», постановление Главы городского округа Истра от 06.04.2021 № 155/74 «Об утверждении стоимости организации питания в общеобразовательных учреждениях с круглосуточным пребыванием детей, частичной компенсации стоимости питания, обучающихся на дому и Порядка предоставления частичной компенсации стоимости питания в муниципальных бюджетных общеобразовательных учреждениях городского округа Истра»	231чел.-250руб 83 чел. -149руб.	2 840,52	2 840,52	100 %
10	Учащиеся муниципальных образовательных учреждений	57 чел.	Единовременная выплата победителям, призерам регионального этапа всероссийской олимпиады школьников 2020/2021 учебного года.	Постановление от 20.07.2021 №321/7 об утверждении реестра получателей единовременной выплаты победителям и призерам регионального этапа всероссийской олимпиады школьников 2020/2021 учебного года.	64чел.-20000руб. 19чел.-30000руб.	1 850,0	1 850,0	100%
11	Родители детей, отдыхающих в лагерях дневного пребывания на базе муниципальных образовательных учреждений	45 чел.	компенсация стоимости путевки в лагеря дневного пребывания на базе муниципальных образовательных учреждений	Постановление главы городского округа Истра Московской области № 162/4 от 07.04.2021 "Об организации отдыха, оздоровления и занятости детей и молодежи в 2021 году"	ср.знач.15290,72 /1чел.	1 211,18	688,08	56,81%

ИНФОРМАЦИЯ О РАСХОДАХ БЮДЖЕТА С УЧЕТОМ ЦЕЛЕВЫХ ГРУПП ПОЛЬЗОВАТЕЛЕЙ

№ п/п	Наименование целевой группы	Численность целевой группы	Наименование мер социальной поддержки	НПА	Размер выплат на 1 получателя (рублей)	Плановые назначения на 2021 год (тыс.руб.)	Фактические назначения на 2021 год (тыс.руб.)	% исполнения плановых назначений
12	Учителя и врачи, получившие государственную поддержку в виде жилищных субсидий на оплату первоначального взноса при оформлении ипотечного кредита	4 чел.	Предоставление компенсации на погашение основного долга по ипотечному жилищному кредиту участникам I этапа подпрограммы «Социальная ипотека»	Подпрограмма «Социальная ипотека» муниципальной программы городского округа Истра Московской области «Жилище», на 2020-2024 годы, утвержденная постановлением главы городского округа Истра Московской области от 12.11.2019 № 995/11	Рассчитывается исходя из численности семьи – участника подпрограммы	880,00	852,50	96,87
13	Дети-сироты и дети, оставшиеся без попечения родителей, лица из их числа	17 чел.	Предоставление жилых помещений детям-сиротам и детям, оставшимся без попечения родителей, лицам из их числа по договорам найма специализированных жилых помещений	Подпрограмма «Обеспечение жильем детей-сирот и детей, оставшихся без попечения родителей, лиц из числа детей – сирот и детей, оставшихся без попечения родителей» муниципальной программы городского округа Истра Московской области «Жилище», на 2020-2024 годы, утвержденная постановлением главы городского округа Истра Московской области от 12.11.2019 № 995/11	предоставляются жилые помещения	69 036,58	68 600,00	99,36
14.	Граждане переселенные из аварийного жилищного фонда	63 чел.	Обеспечение устойчивого сокращения непригодного для проживания жилищного фонда мероприятие: Обеспечение мероприятий по устойчивому сокращению непригодного для проживания жилищного фонда	Подпрограмма «Обеспечение устойчивого сокращения непригодного для проживания жилищного фонда» муниципальной программы городского округа Истра Московской области «Переселение граждан из аварийного жилищного фонда», на 2020-2024 годы, утвержденная постановлением главы городского округа Истра Московской области от 28.02.2020 № 80/2	предоставляются жилые помещения	60 008,28	59 950,55	99,90

ИНФОРМАЦИЯ О РАСХОДАХ БЮДЖЕТА С УЧЕТОМ ЦЕЛЕВЫХ ГРУПП ПОЛЬЗОВАТЕЛЕЙ

№ п/п	Наименование целевой группы	Численность целевой группы	Наименование мер социальной поддержки	НПА	Размер выплат на 1 получателя (рублей)	Плановые назначения на 2021 год (тыс.руб.)	Фактические назначения на 2021 год (тыс.руб.)	% исполнения плановых назначений
15	Родители, пользующиеся услугами муниципальных детских садов, вносившие родительскую плату	8611 чел.	Компенсация родительской платы за присмотр и уход за детьми, осваивающими образовательные программы дошкольного образования в организациях городского округа Истра, осуществляющих образовательную деятельность	Федеральный закон от 29.12.2012 № 273-ФЗ «Об образовании в Российской Федерации», Постановление Правительства МО от 26.05.2014 N 378/17 (ред. от 13.10.2020) "Об утверждении Порядка обращения за компенсацией родительской платы за присмотр и уход за детьми, осваивающими образовательные программы дошкольного образования в организациях Московской области, осуществляющих образовательную деятельность, и порядка ее выплаты, Порядка предоставления субвенций бюджетам муниципальных образований Московской области на выплату компенсации родительской платы за присмотр и уход за детьми, осваивающими образовательные программы дошкольного образования в организациях Московской области, осуществляющих образовательную деятельность"	1й ребенок 20% -432,40 2й ребенок 50% -1081,00 3й ребенок 70% -1513,40	45 080,00	45 076,10	99,90

РЕАЛИЗАЦИЯ ОБЩЕСТВЕННО ЗНАЧИМЫХ ПРОЕКТОВ НА ТЕРРИТОРИИ ГОРОДСКОГО ОКРУГА ИСТРА В 2021 ГОДУ

тыс. рублей

№ п/п	Наименование социально-значимого объекта	Место реализации проекта	Срок ввода объекта	Плановые назначения	Фактические назначения	% исполнения плановых назначений	Результат реализации
1.	Школа (блок начальных классов) на 400мест МОУ «Глебовская СОШ» по адресу: пос. Глебовский, д.21а	Московская область, городской округ Истра, пос. Глебовский, д.21а	2022	290 550,39	240 626,38	82,81	Увеличение количества мест для обучающихся в общеобразовательных организациях для ликвидации второй смены
2.	Общеобразовательная школа на 825 мест	Московская область, городской округ Истра, г. Истра, мкр. Восточный	2023	166 676,11	165 621,54	99,37	Увеличение количества мест для обучающихся в общеобразовательных организациях для ликвидации второй смены
3.	Газификация жилых домов д. Рычково (технологическое присоединение, строительномонтажные работы)	Московская область, городской округ Истра, д. Рычково, ул. Военная, д. №№ 1,2,32,33,34,36	2022	6 692,50	5 546,50	82,87	Обеспечение населенных пунктов ГО Истра газораспределительными сетями среднего и низкого давления и населения МКД природным газом
4.	Комплексные очистные сооружения производительностью 1000 м3/сут. для очистки хозяйственно - бытовых сточных вод	Московская область, городской округ Истра, д. Лечищево	2022	250 099,66	189 847,17	75,90	Обеспечение населенных пунктов ГО Истра оборудованными комплексами, предназначенными для очищения, обеззараживания канализационных вод в целях сохранения экологии окружающей среды

РЕАЛИЗАЦИЯ ОБЩЕСТВЕННО ЗНАЧИМЫХ ПРОЕКТОВ НА ТЕРРИТОРИИ ГОРОДСКОГО ОКРУГА ИСТРА В 2021 ГОДУ

тыс. рублей

№ п/п	Наименование социально-значимого объекта	Место реализации проекта	Срок ввода объекта	Плановые назначения	Фактические назначения	% исполнения плановых назначений	Результат реализации
5.	Автомобильная дорога	Московская область, городской округ Истра, г. Истра, пер. Чеховский	2021	1 196,70	1 122,00	93,81	Реконструкция автомобильной дороги
6.	Котельная (технологическое присоединение к сети газораспределения)	Московская область, городской округ Истра, п. Первомайский	2023	787,03	787,03	100,00	Обеспечение населенных пунктов городского округа Истра более качественным и устойчивым теплоснабжением, горячим водоснабжением.
7.	Котельная (технологическое присоединение к сети газораспределения, ПИРы по техническому перевооружению угольной котельной с переводом на газовое топливо, мощность. 0,602 Гкал/ч)	Московская область, городской округ Истра, д. Рычково, ул. Военная	2023	532,98	532,98	100,00	Обеспечение населенных пунктов городского округа Истра более качественным и устойчивым теплоснабжением, горячим водоснабжением.
8.	Газификация жилых домов ЖК «Малая Истра»	Московская область, городской округ Истра, д. Высоково	2021	2 438,26	2 419,66	99,24	Обеспечение населенных пунктов городского округа Истра более качественным и устойчивым теплоснабжением, горячим водоснабжением.

РЕАЛИЗАЦИЯ ОБЩЕСТВЕННО ЗНАЧИМЫХ ПРОЕКТОВ НА ТЕРРИТОРИИ ГОРОДСКОГО ОКРУГА ИСТРА В 2021 ГОДУ

тыс. рублей

№ п/п	Наименование социально-значимого объекта	Место реализации проекта	Срок ввода объекта	Плановые назначения	Фактические назначения	% исполнения плановых назначений	Результат реализации
9.	Оснащение объекта спортивной инфраструктуры - стадион СК «Гучково» спортивно – технологическим оборудованием.	Московская область, городской округ Истра, г. Дедовск, ул. Войкова, д. 17	2021	81 787,17	81 787,17	100,00	Обеспечение населения городского округа Истра в условиях для развития территории городского округа Истра физической культуры, школьного спорта и массового спорта
10.	Приобретение, монтаж и ввод в эксплуатацию оборудования станции обезжелезивания ВЗУ д.п. Снегири ул. Садовая (субсидия МУП «Истринская теплосеть»)	Московская область, городской округ Истра, д.п. Снегири, ул. Садовая	2021	12 960,00	12 960,00	100,00	Обеспечение жителей и коммерческих организаций городского округа Истра качественным водоснабжением

**Спасибо за
внимание!**



Контактная информация

Управление по финансам и казначейству городского округа Истра

- Адрес: 143500 Московская область, г. Истра, пл. Революции, дом 4
- Телефон 8-495-995-03-23 (доб. 165)
- Электронная почта: lukem@istra-adm.ru
- График работы: пн. чт. с 9:00 до 18:00, пт. с 9:00 до 17:00, обед с 13:00 до 14:00
- Прием граждан в рабочие дни, по предварительной записи по телефону 8-495-995-03-23 (доб. 165).

